



# 성남 생활밀착형 문화예술공동체 공간 조사 결과 보고서

2019. 06



성남문화재단  
SEONGNAM CULTURAL FOUNDATION



# CONTENTS

<b>Part1 조사개요</b>	<b>1</b>
1.1 조사 배경 및 목적	3
1.2 조사 설계	3
1.3 조사 내용	3
1.4 조사 진행 절차	4
1.5 최종 진행 현황	5

<b>Part2 조사 결과</b>	<b>7</b>
※ 성남시 문화예술공간 분포도 (응답 기준)	9
1. 공간 현황 (하드웨어)	12
2. 공간 운영 관련 (소프트웨어)	71
3. 공간 이용자 관련 (휴먼웨어)	120

<b>부록 설문지</b>	<b>141</b>
---------------	------------

<b>부록 기관/단체 개별 현황</b>	<b>151</b>
-----------------------	------------







# Part1. 조사 개요

1.1 조사 배경 및 목적

1.2 조사 설계

1.3 조사 내용

1.4 조사 진행 절차

1.5 최종 진행 현황



# 1. 조사 개요

## 1.1 조사 배경 및 목적

- 조사 배경 : 성남시민 개개인이 문화예술의 혜택을 일상 속에서 지역 간 격차 없이 쉽게 누릴 수 있도록 관내 문화공간에 대한 특성적·기능적 재배치 및 협력 모델 구축
- 조사 목적
  - 가. 문화정책 변화와 민선 7기 공약(#63, 동네마다 생활밀착형 문화예술, 공동체 공간 조성)에 능동적 대처를 위한 공간조사
  - 나. 시민들의 문화접근성을 높이기 위한 방향 제시 자료
  - 다. 성남문화재단 생활문화정책의 새로운 방향 도출을 위한 기초 DB 마련

## 1.2 조사 설계

- 성남 생활밀착형 문화예술공동체 공간 조사는 다음의 설계에 맞춰 진행함

[표1-1] 조사 설계

구분	세부 내용
조사 대상	<ul style="list-style-type: none"> <li>▪ 성남 지역에서 운영되는 문화예술공간               <ul style="list-style-type: none"> <li>- 동 행정복지센터, 복지관, 도서관, 청소년수련관, 성남문화원 등</li> <li>- 2017년~현재(조사기간 기준) 지속적으로 운영되고 있는 공간</li> </ul> </li> </ul>
조사 기간	<ul style="list-style-type: none"> <li>▪ 2019년 4월 29일 ~ 2019년 5월 15일</li> </ul>
조사 방법	<ul style="list-style-type: none"> <li>▪ 구조화된 설문지를 통한 이메일 조사               <ul style="list-style-type: none"> <li>- 팩스조사, 전화조사 등 응답자의 편의에 따라 조사 방법 병행</li> </ul> </li> </ul>
비 고	<ul style="list-style-type: none"> <li>▪ 개인정보제공에 동의한 민간 운영기관 담당자에게 답례품 지급</li> </ul>

## 1.3 조사 내용

- 성남 생활밀착형 문화예술공동체 공간 조사는 다음의 조사 내용에 맞춰 진행함

[표1-2] 조사 내용

구분	세부 내용
공간 현황 (하드웨어)	<ul style="list-style-type: none"> <li>▪ 공간명, 공간유형, 공간운영년도, 건물 형태, 공간 사용 면적, 공간 보유 여부 및 공간 개수, 공간 대중교통 연계 현황, 공간 홍보 채널, 향후 공간 추가 확보 가능성 등 전반적인 공간 특성</li> </ul>
공간 운영 관련 (소프트웨어)	<ul style="list-style-type: none"> <li>▪ 공간 운영 방식, 운영 주체, 상시 운영 프로그램, 운영 예산, 운영 규정, 운영 시간, 공간 대관, 전문 인력 및 시스템 보유, 운영 정보 제공 채널 등 전반적인 운영 특성</li> </ul>
공간 이용자 관련 (휴먼웨어)	<ul style="list-style-type: none"> <li>▪ 1년간 이용자 현황, 주 이용자 연령층/ 성별/ 거주지역, 공간 이용자 유형, 공간 이용 장르, 공간 활성화를 위한 개선사항 등 전반적인 이용 특성</li> </ul>

## 1.4 조사 진행 절차

○ 성남 생활밀착형 문화예술공동체 공간 조사는 다음의 조사 절차에 따라 진행함

[그림1-1] 조사 진행 절차

### STEP 1

#### 조사 기획

- 협의를 통한 설문 개발 및 확정
  - 마크로밀엠브레인 담당자, 성남문화재단 담당자, 이음스토리 담당자 등 3회 이상 피드백
- 조사 대상자 리스트 확보 및 확정
  - 성남문화재단으로 부터 재단 보유 리스트 및 관련 리스트 전달 받음
  - 마크로밀엠브레인에서 작은도서관, 작은영화관, 갤러리 등 추가 리스트 확보 및 조사 대상자 리스트 정리 후 성남문화재단 담당자와 5회 이상 피드백

### STEP 2

#### 조사 준비

- 구조화된 설문지를 통한 온라인 설문 셋팅
  - 성남문화재단 담당자 최종 test 후 조사 수행
- 전화 컨택을 위한 컨택 시스템 및 이메일 발송 시스템 개발
- 팩스 조사를 위한 설문, 안내문 등 조사 셋팅
- 현장 조사를 위한 설문, 안내문 등 조사 셋팅

### STEP 3

#### 조사 진행

- 전화 컨택원 및 면접원 교육 진행
- 전화 컨택을 통한 조사 안내
  - 응답자 편의에 따라 이메일, 전화, 팩스, 현장 조사 등 병행 조사
- 조사 진행
- 조사 진행현황 관리 및 응답자 독려 진행
  - 미응답자 대상 격일로 추가 전화 독려
  - 비수신 응답자의 경우, 최소 8회 이상 컨택

### STEP 4

#### 자료 처리

- 검증, 클리닝 등 데이터 처리
- 통계표 작성 등 결과 분석

### STEP 5

#### 결과 보고

- 결과 보고 공유회 진행
- 결과 보고서 작성 및 제출



1.5 최종 진행 현황

- 본 조사는 성남시 소재 기관/단체를 총 24개 유형으로 구분하여 진행함
- 성남 생활밀착형 문화예술공동체 공간 조사의 최종 진행현황은 다음과 같음
  - 전체 리스트 총 450개 중 252개 조사 성공
  - 조사에 응답한 252개 기관/단체를 사례수로 설정함
  - 추가 컨택 불가 리스트는 결번, 휴폐업, 조사거절 등으로 조사가 불가능한 리스트를 의미함
- 전체 리스트 중 유관기관, 담당자 2명 등 중복인 리스트가 71개가 있었으며, 이 중 44개는 조사 성공함
  - 여러 공간을 운영하는 곳은 한곳으로 통합하여 응답하거나, 주요 관리 기관으로만 응답하여 나머지 27개 기관은 조사 거절 처리

[표1-3] 최종 진행 현황

		전체 리스트	컨택성공 및 이메일 발송	조사 성공	컨택 완료	8회 이상 비수신 리스트	추가 컨택 불가 리스트
전 체		450	331	252	79	27	92
기관/ 단체 유형 (List기준)	공공도서관	16	13	12	1		3
	공공창작소	2	2	2			
	공연장	10	7	6	1		3
	노인복지관	6	6	5	1		
	다목적복지회관	24	19	17	2	1	4
	마을공동체	50	23	14	9	9	18
	문화예술단체	10	7	3	4	1	2
	문화원/문화의집	3	2	2			1
	문화창조허브*	1	1	1			
	미술관	18	11	9	2	1	6
	박물관	4	3	3		1	
	사회복지관	9	9	9			
	사회적기업	8	2	2			6
	생활문화센터*	1	0				1
	식물원	4	3	3			1
	여성복지시설	7	6	4	2		1
	작은도서관	117	83	57	26	9	25
	작은영화관	2	0				2
	장애인복지관	2	2	2			
	지역서점	30	16	8	8	1	13
	지역아동센터	57	47	36	11	4	6
	지역영상미디어센터	1	1	1			
	청소년시설	16	16	12	4		
	행정복지센터	52	52	44	8		

\* 문화창조허브 : 경기도 설립, 경기콘텐츠진흥원에서 운영하는 공간을 기준으로 함  
\* 생활문화센터 : 문화체육관광부의 생활문화센터 조성사업에 선정되어 운영되는 공간을 기준으로 함





## Part2. 조사 결과

※ 성남시 문화예술공간 분포도 (응답 기준)

1. 공간 현황 (하드웨어)
2. 공간 운영 관련 (소프트웨어)
3. 공간 이용자 관련 (휴먼웨어)



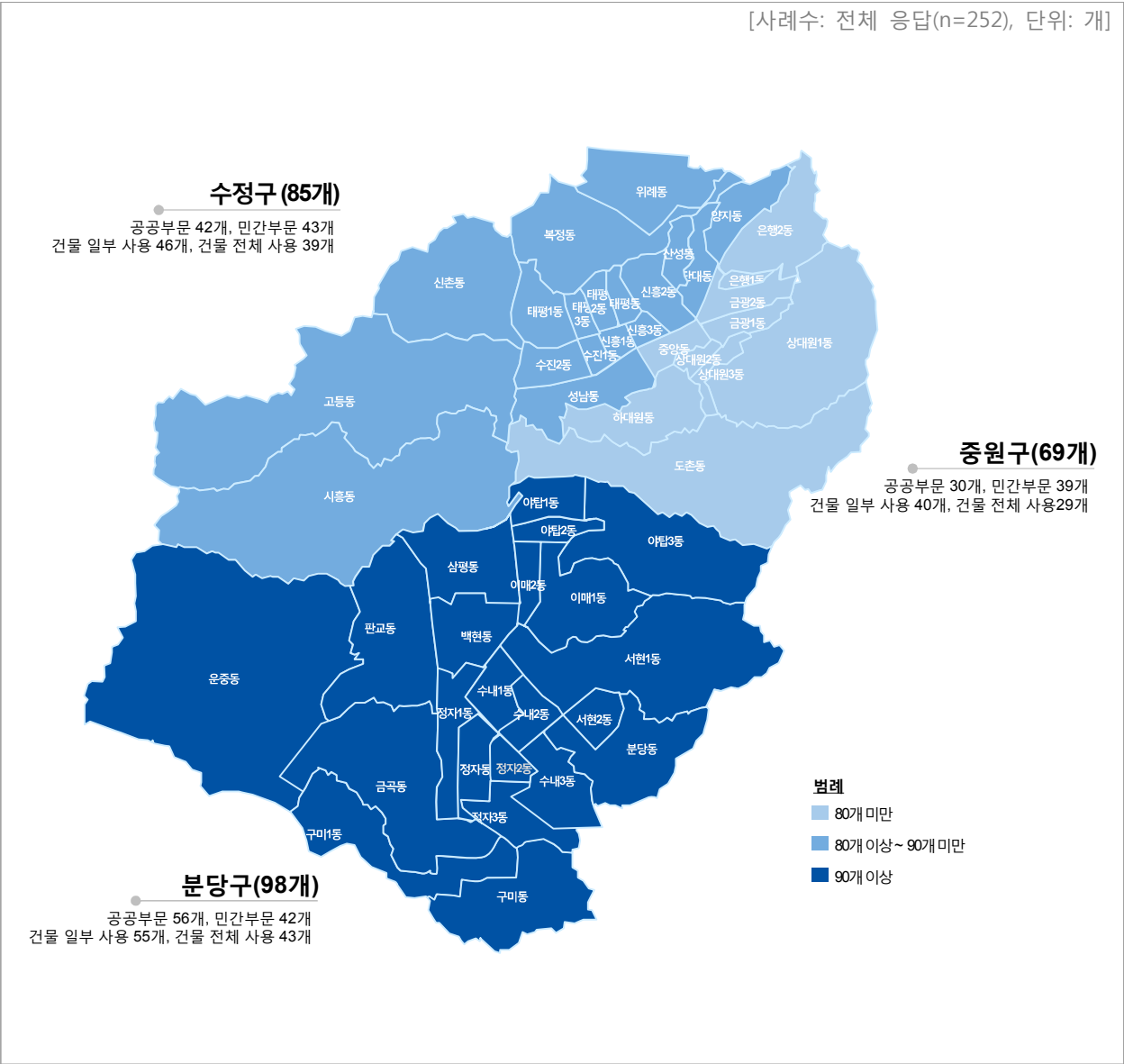
※ 성남시 문화예술공간 분포도 (응답 기준)

1 성남시 지역구 기준 분포도 - 전체

- 본 조사에 응답한 기관/단체에 대한 성남시 소재 지역구 기준 문화예술공간 분포도는 다음과 같음
- 분당구는 98개로 가장 많은 문화예술공간을 보유하고 있으며, 수정구 85개, 중원구 69개를 보유하고 있음
  - 수정구의 경우, 공공부문 42개 및 민간부문 43개의 공간을 보유함
  - 중원구의 경우, 공공부문 30개 및 민간부문 39개의 공간을 보유함
  - 분당구의 경우, 공공부문 56개 및 민간부문 42개의 공간을 보유함

[그림2-1] 성남시 지역구별 문화예술공간 분포도 - 전체 (응답 기준)

[사례수: 전체 응답(n=252), 단위: 개]



## 2 성남시 지역 기준 분포도 - 24개 기관/단체 유형별

- 본 조사에 응답한 기관/단체에 대한 성남시 소재 지역구 기준 24개 기관/단체 유형별 문화예술공간 분포는 다음과 같음
  - 기관/단체 유형은 응답 기준으로, 기관/단체 특성에 따라 중복응답으로 진행함  
이에, 앞서 제시한 리스트 기준 기관/단체 유형별 현황과 차이가 있음
- 수정구(16개), 중원구(21개), 분당구(25개) 모두 작은도서관 유형의 기관/단체를 가장 많이 보유하고 있음
  - 수정구의 경우, 24개 유형 중 20개 유형을 보유하고 있음  
작은영화관 1개를 보유하고 있으며, 수정구에만 있는 유형임
  - 중원구의 경우, 24개 유형 중 15개 유형을 보유하고 있음
  - 분당구의 경우, 24개 유형 중 20개 유형을 보유하고 있음  
지역영상미디어센터 1개를 보유하고 있으며, 분당구에만 있는 유형임

[그림2-2] 성남시 지역구별 문화예술공간 분포도 - 24개 기관/단체 유형별 (응답 기준)

[사례수: 전체 응답(n=252), 단위: 개]  
※ 중복응답이므로 합계가 252개 이상일 수 있음

	전체 (252)	수정구 (85)	중원구 (69)	분당구 (98)
작은도서관	62	16	21	25
행정복지센터	42	13	9	20
지역아동센터	37	16	11	10
청소년시설	19	7	6	6
다목적복지회관	19	9	9	1
공공도서관	19	5	5	9
마을공동체	16	9	5	2
사회복지관	11	3	2	6
공연장	9	1	2	6
문화예술단체	8	3		5
미술관	7	2		5
노인복지관	7	4	2	1
지역서점	7	1		6
식물원	4		1	3
여성복지시설	4	3	1	
문화창조허브	3	2		1
사회적기업	3	2		1
공공창작소	3	3		
문화원/문화의집	3	2		1
박물관	3		2	1
생활문화센터	2	1	1	
장애인복지관	2		1	1
작은영화관	1	1		
지역영상미디어센터	1			1

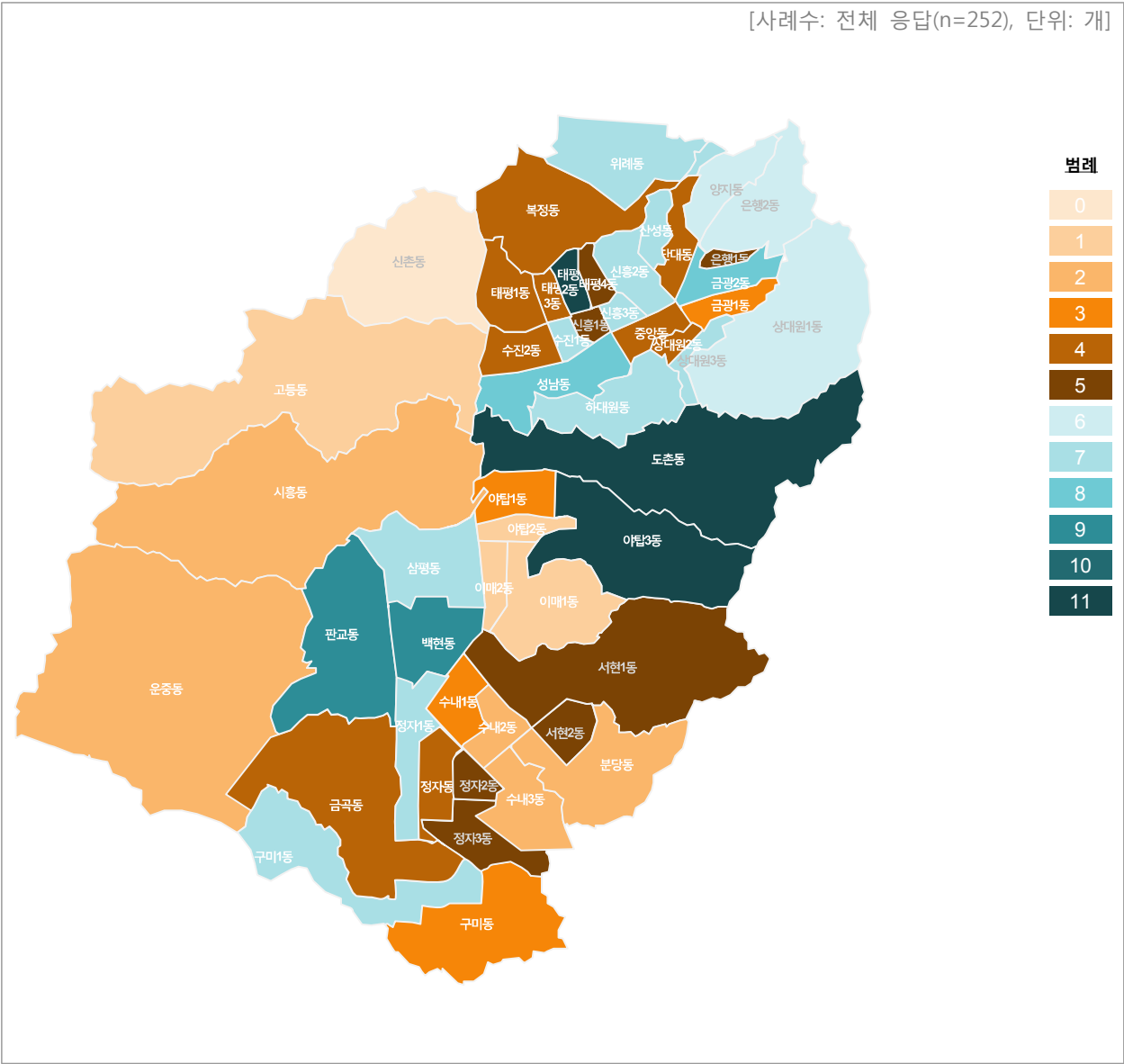
※ 기관/단체 유형은 응답 기준이며, 중복응답으로 진행하여 리스트 기준 현황과 차이가 있음

3 성남시 행정동 기준 분포도

- 본 조사에 응답한 기관/단체에 대한 성남시 소재 행정동 기준 문화예술공간 분포도는 다음과 같음
- 태평2동, 도촌동, 야탑3동은 11개의 문화예술공간을 보유하고 있으며, 50개 행정동 중 가장 많은 기관/단체를 보유하고 있음
- 반면, 신촌동 내 문화예술공간은 0개로, 50개 행정동 중 유일하게 기관/단체를 보유하지 않은 것으로 나타남

[그림2-3] 성남시 행정동별 문화예술공간 분포도 (응답 기준)

[사례수: 전체 응답(n=252), 단위: 개]



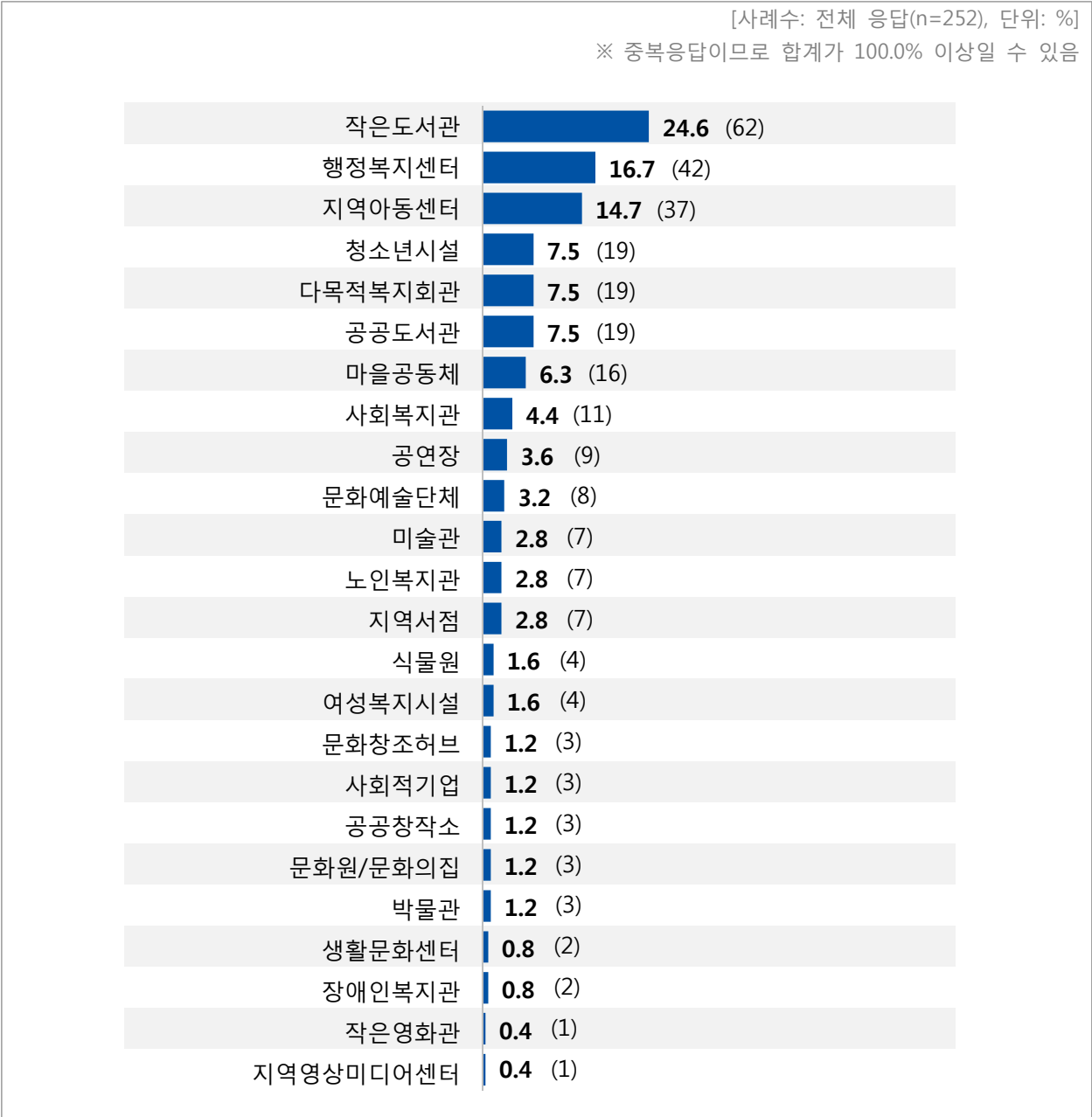
# 1. 공간 현황 (하드웨어)

## 1.1 기관/단체 유형 (응답 기준)

### 1) 전체

○ 성남시 소재 문화예술공간 중 본 조사에 응답한 기관/단체의 유형을 살펴보면, 총 24개 유형 중 작은도서관 (24.6%), 행정복지센터(16.7%), 지역아동센터(14.7%) 등의 순으로 비율이 높게 나타남

[그림2-4] 기관/단체 유형 (응답 기준)



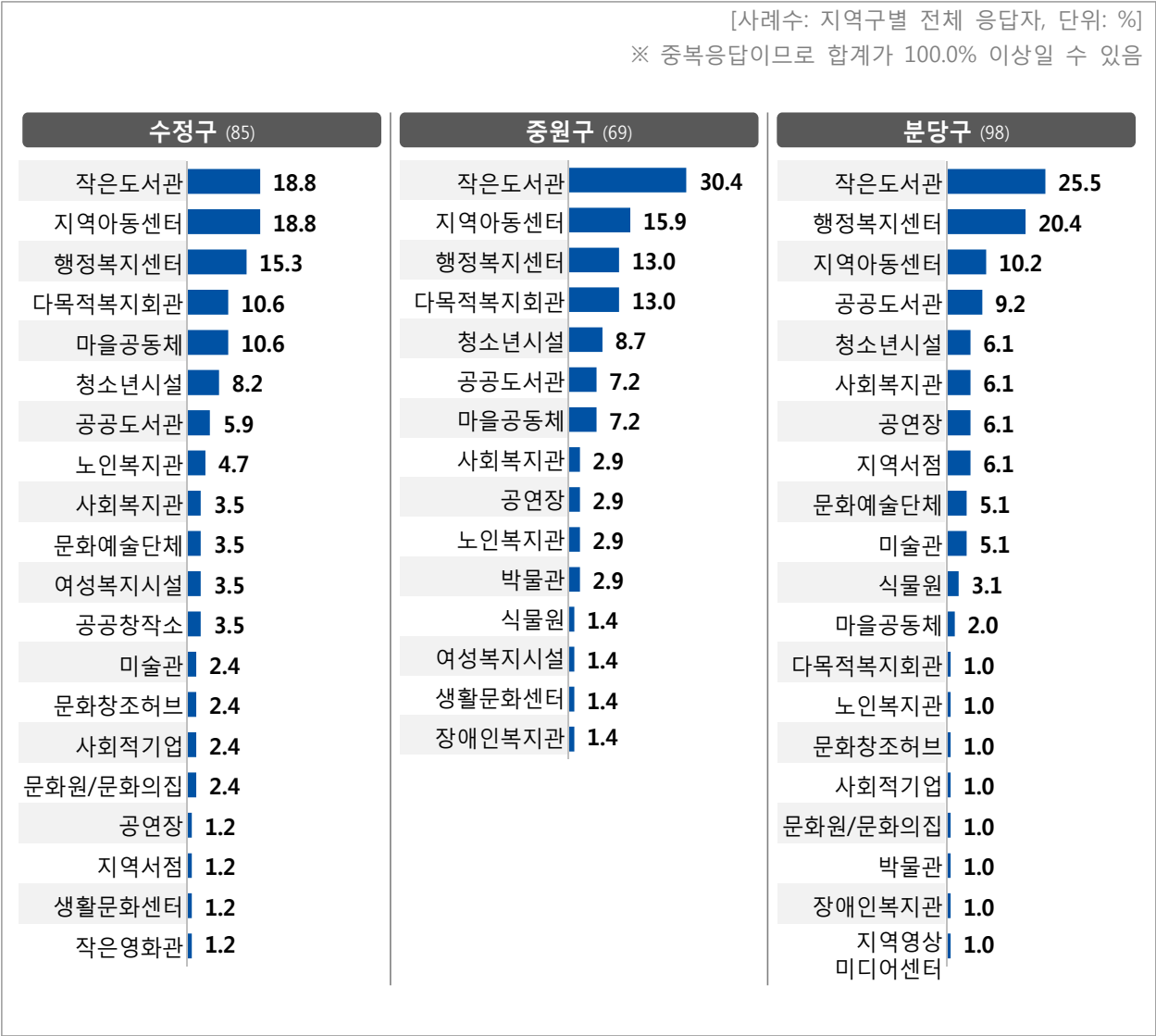
※ 기관/단체 유형은 응답 기준이며, 중복응답으로 진행하여 리스트 기준 현황과 차이가 있음



2) 지역구별

- 본 조사에 응답한 기관/단체의 유형을 지역구별로 보면, 수정구, 중원구, 분당구 모두 작은도서관의 비율이 가장 높게 나타남
- 수정구는 작은도서관(18.8%), 지역아동센터(18.8%), 행정복지센터(15.3%) 등의 순으로 나타났고, 중원구는 작은도서관(30.4%), 지역아동센터(15.9%), 행정복지센터(13.0%) 등의 순으로 나타났고, 분당구는 작은도서관(25.5%), 행정복지센터(20.4%), 지역아동센터(10.2%) 등의 순으로 높게 나타남

[그림2-5] 지역구별 기관/단체 유형 (응답 기준)

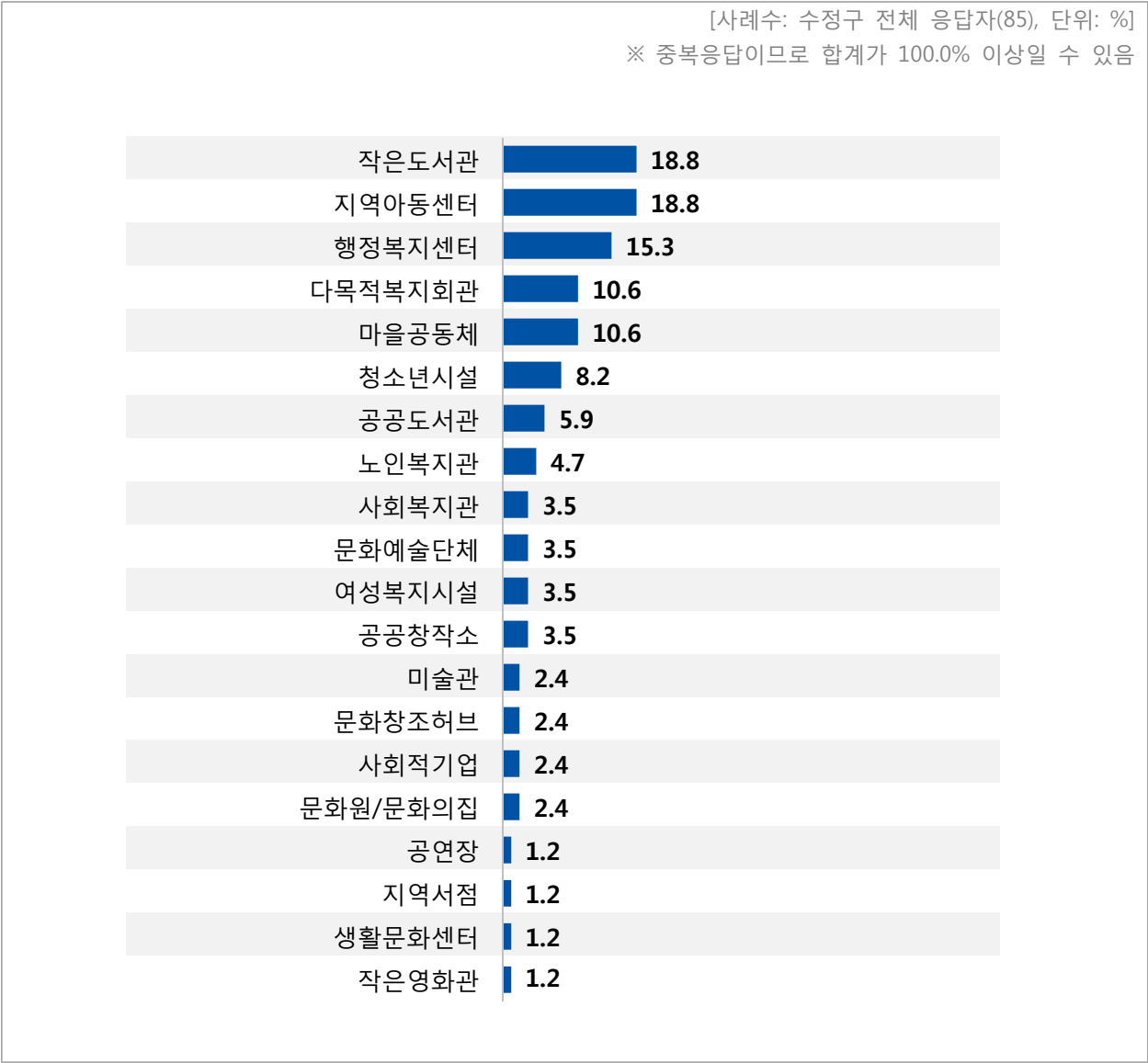


※ 기관/단체 유형은 응답 기준이며, 중복응답으로 진행하여 리스트 기준 현황과 차이가 있음

3) 수정구

○ 본 조사에 응답한 수정구 내 기관/단체 유형은 작은도서관(18.8%), 지역아동센터(18.8%), 행정복지센터(15.3%), 다문화복지회관(10.6%), 마을공동체(10.6%), 청소년시설(8.2%), 공공도서관(5.9%), 노인복지관(4.7%) 등의 순으로 나타남

[그림2-6] 수정구 내 기관/단체 유형 (응답 기준)



※ 기관/단체 유형은 응답 기준이며, 중복응답으로 진행하여 리스트 기준 현황과 차이가 있음

[표2-1] 수정구 내 기관/단체 유형 (응답 기준) (1)

[사례수: 수정구 내 동별 전체 응답자, 단위: %]

	사례 수	작은 도서관		지역 아동센터		행정 복지센터		다목적 복지회관		마을 공동체		청소년 시설		공공 도서관	
		비율 (%)	사례 수	비율 (%)	사례 수	비율 (%)	사례 수	비율 (%)	사례 수	비율 (%)	사례 수	비율 (%)	사례 수	비율 (%)	사례 수
수정구 전체	(85)	18.8	(16)	18.8	(16)	15.3	(13)	10.6	(9)	10.6	(9)	8.2	(7)	5.9	(5)
신흥1동	(5)	20.0	(1)	20.0	(1)	20.0	(1)	20.0	(1)	0.0	(0)	0.0	(0)	20.0	(1)
신흥2동	(7)	0.0	(0)	0.0	(0)	14.3	(1)	0.0	(0)	14.3	(1)	28.6	(2)	14.3	(1)
신흥3동	(7)	14.3	(1)	0.0	(0)	14.3	(1)	0.0	(0)	28.6	(2)	42.9	(3)	0.0	(0)
태평1동	(4)	25.0	(1)	25.0	(1)	0.0	(0)	25.0	(1)	25.0	(1)	0.0	(0)	25.0	(1)
태평2동	(11)	9.1	(1)	27.3	(3)	9.1	(1)	18.2	(2)	0.0	(0)	9.1	(1)	0.0	(0)
태평3동	(4)	0.0	(0)	25.0	(1)	0.0	(0)	25.0	(1)	0.0	(0)	0.0	(0)	25.0	(1)
태평4동	(5)	0.0	(0)	60.0	(3)	0.0	(0)	20.0	(1)	0.0	(0)	0.0	(0)	0.0	(0)
수진1동	(7)	28.6	(2)	57.1	(4)	14.3	(1)	28.6	(2)	14.3	(1)	0.0	(0)	0.0	(0)
수진2동	(4)	25.0	(1)	25.0	(1)	25.0	(1)	0.0	(0)	25.0	(1)	0.0	(0)	0.0	(0)
단대동	(4)	0.0	(0)	0.0	(0)	25.0	(1)	0.0	(0)	50.0	(2)	0.0	(0)	0.0	(0)
산성동	(7)	14.3	(1)	14.3	(1)	14.3	(1)	0.0	(0)	0.0	(0)	0.0	(0)	14.3	(1)
양지동	(6)	33.3	(2)	16.7	(1)	16.7	(1)	16.7	(1)	0.0	(0)	0.0	(0)	0.0	(0)
북정동	(4)	25.0	(1)	0.0	(0)	25.0	(1)	0.0	(0)	0.0	(0)	0.0	(0)	0.0	(0)
위례동	(7)	57.1	(4)	0.0	(0)	14.3	(1)	0.0	(0)	14.3	(1)	14.3	(1)	0.0	(0)
고등동	(1)	0.0	(0)	0.0	(0)	100.0	(1)	0.0	(0)	0.0	(0)	0.0	(0)	0.0	(0)
시흥동	(2)	50.0	(1)	0.0	(0)	50.0	(1)	0.0	(0)	0.0	(0)	0.0	(0)	0.0	(0)

※ 중복응답이므로 합계가 100.0% 이상일 수 있음  
※ 기관/단체 유형은 응답 기준이며, 중복응답으로 진행하여 리스트 기준 현황과 차이가 있음

[표2-2] 수정구 내 기관/단체 유형 (응답 기준) (2)

[사례수: 수정구 내 동별 전체 응답자, 단위: %]

	노인 복지관		사회 복지관		문화예술 단체		여성 복지시설		공공 창작소		미술관		문화창조 허브	
	비율 (%)	사례 수	비율 (%)	사례 수	비율 (%)	사례 수	비율 (%)	사례 수	비율 (%)	사례 수	비율 (%)	사례 수	비율 (%)	사례 수
수정구 전체	4.7	(4)	3.5	(3)	3.5	(3)	3.5	(3)	3.5	(3)	2.4	(2)	2.4	(2)
신흥1동	0.0	(0)	0.0	(0)	0.0	(0)	0.0	(0)	0.0	(0)	0.0	(0)	0.0	(0)
신흥2동	0.0	(0)	0.0	(0)	0.0	(0)	0.0	(0)	0.0	(0)	14.3	(1)	0.0	(0)
신흥3동	0.0	(0)	0.0	(0)	14.3	(1)	0.0	(0)	28.6	(2)	14.3	(1)	14.3	(1)
태평1동	0.0	(0)	0.0	(0)	0.0	(0)	0.0	(0)	0.0	(0)	0.0	(0)	0.0	(0)
태평2동	9.1	(1)	0.0	(0)	0.0	(0)	18.2	(2)	0.0	(0)	0.0	(0)	0.0	(0)
태평3동	0.0	(0)	0.0	(0)	25.0	(1)	0.0	(0)	0.0	(0)	0.0	(0)	0.0	(0)
태평4동	0.0	(0)	0.0	(0)	0.0	(0)	0.0	(0)	20.0	(1)	0.0	(0)	0.0	(0)
수진1동	0.0	(0)	0.0	(0)	0.0	(0)	0.0	(0)	0.0	(0)	0.0	(0)	0.0	(0)
수진2동	0.0	(0)	0.0	(0)	0.0	(0)	0.0	(0)	0.0	(0)	0.0	(0)	25.0	(1)
단대동	0.0	(0)	0.0	(0)	0.0	(0)	25.0	(1)	0.0	(0)	0.0	(0)	0.0	(0)
산성동	14.3	(1)	28.6	(2)	0.0	(0)	0.0	(0)	0.0	(0)	0.0	(0)	0.0	(0)
양지동	0.0	(0)	0.0	(0)	0.0	(0)	0.0	(0)	0.0	(0)	0.0	(0)	0.0	(0)
북정동	50.0	(2)	0.0	(0)	25.0	(1)	0.0	(0)	0.0	(0)	0.0	(0)	0.0	(0)
위례동	0.0	(0)	14.3	(1)	0.0	(0)	0.0	(0)	0.0	(0)	0.0	(0)	0.0	(0)
고등동	0.0	(0)	0.0	(0)	0.0	(0)	0.0	(0)	0.0	(0)	0.0	(0)	0.0	(0)
시흥동	0.0	(0)	0.0	(0)	0.0	(0)	0.0	(0)	0.0	(0)	0.0	(0)	0.0	(0)

※ 중복응답이므로 합계가 100.0% 이상일 수 있음  
※ 기관/단체 유형은 응답 기준이며, 중복응답으로 진행하여 리스트 기준 현황과 차이가 있음

[표2-3] 수정구 내 기관/단체 유형 (응답 기준) (3)

[사례수: 수정구 내 동별 전체 응답자, 단위: %]

	사회적기업		문화원/ 문화의집		공연장		지역서점		생활문화센터		작은영화관	
	비율 (%)	사례 수	비율 (%)	사례 수	비율 (%)	사례 수	비율 (%)	사례 수	비율 (%)	사례 수	비율 (%)	사례 수
<b>수정구 전체</b>	<b>2.4</b>	<b>(2)</b>	<b>2.4</b>	<b>(2)</b>	<b>1.2</b>	<b>(1)</b>	<b>1.2</b>	<b>(1)</b>	<b>1.2</b>	<b>(1)</b>	<b>1.2</b>	<b>(1)</b>
신흥1동	0.0	(0)	20.0	(1)	0.0	(0)	0.0	(0)	0.0	(0)	0.0	(0)
신흥2동	0.0	(0)	0.0	(0)	0.0	(0)	0.0	(0)	14.3	(1)	0.0	(0)
신흥3동	14.3	(1)	0.0	(0)	14.3	(1)	0.0	(0)	0.0	(0)	14.3	(1)
태평1동	0.0	(0)	0.0	(0)	0.0	(0)	0.0	(0)	0.0	(0)	0.0	(0)
태평2동	9.1	(1)	0.0	(0)	0.0	(0)	0.0	(0)	0.0	(0)	0.0	(0)
태평3동	0.0	(0)	0.0	(0)	0.0	(0)	0.0	(0)	0.0	(0)	0.0	(0)
태평4동	0.0	(0)	0.0	(0)	0.0	(0)	0.0	(0)	0.0	(0)	0.0	(0)
수진1동	0.0	(0)	0.0	(0)	0.0	(0)	0.0	(0)	0.0	(0)	0.0	(0)
수진2동	0.0	(0)	0.0	(0)	0.0	(0)	0.0	(0)	0.0	(0)	0.0	(0)
단대동	0.0	(0)	0.0	(0)	0.0	(0)	0.0	(0)	0.0	(0)	0.0	(0)
산성동	0.0	(0)	0.0	(0)	0.0	(0)	0.0	(0)	0.0	(0)	0.0	(0)
양지동	0.0	(0)	16.7	(1)	0.0	(0)	16.7	(1)	0.0	(0)	0.0	(0)
북정동	0.0	(0)	0.0	(0)	0.0	(0)	0.0	(0)	0.0	(0)	0.0	(0)
위례동	0.0	(0)	0.0	(0)	0.0	(0)	0.0	(0)	0.0	(0)	0.0	(0)
고등동	0.0	(0)	0.0	(0)	0.0	(0)	0.0	(0)	0.0	(0)	0.0	(0)
시흥동	0.0	(0)	0.0	(0)	0.0	(0)	0.0	(0)	0.0	(0)	0.0	(0)

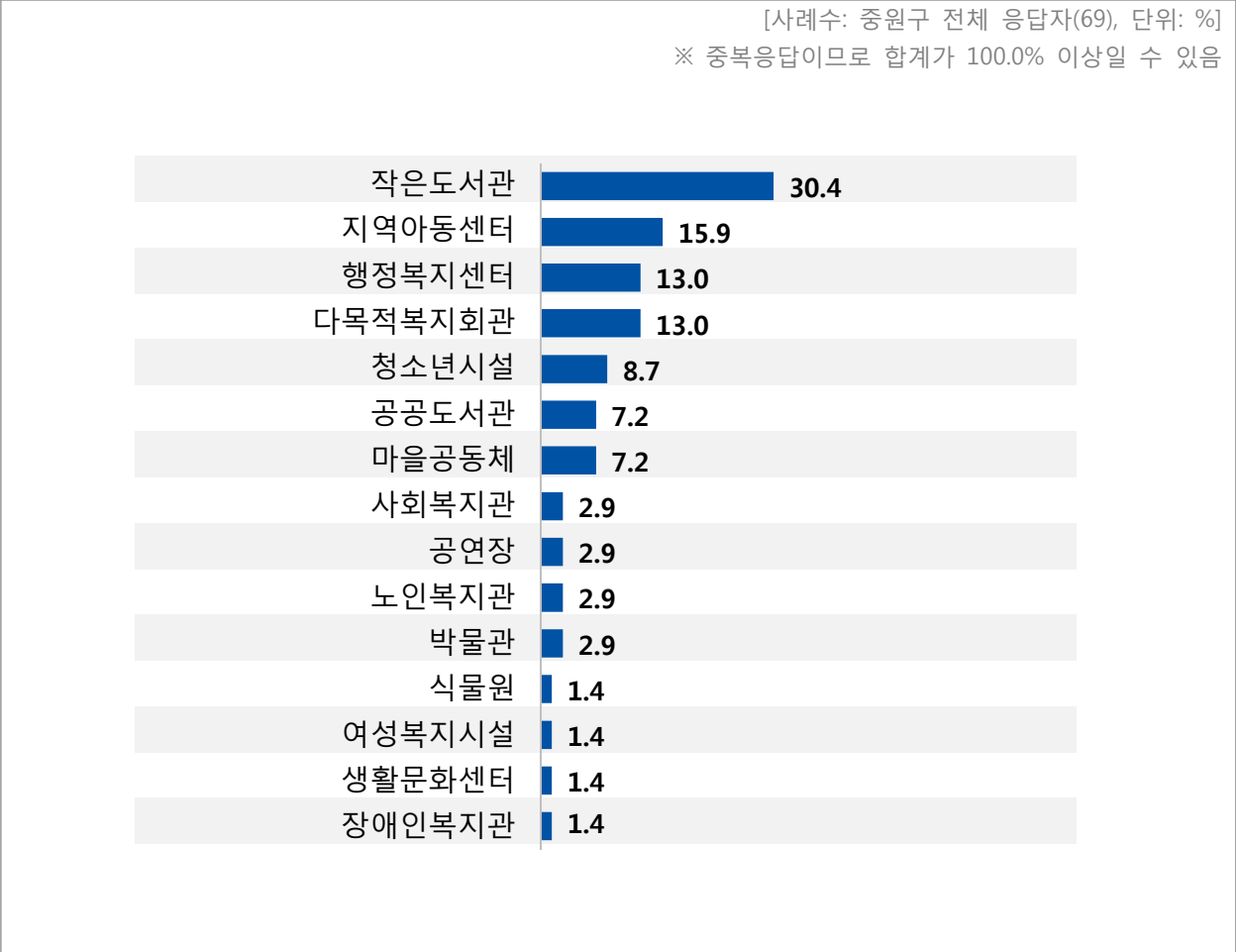
※ 중복응답이므로 합계가 100.0% 이상일 수 있음

※ 기관/단체 유형은 응답 기준이며, 중복응답으로 진행하여 리스트 기준 현황과 차이가 있음

4) 중원구

○ 본 조사에 응답한 중원구 내 기관/단체 유형을 살펴보면 작은도서관(30.4%), 지역아동센터(15.9%), 행정복지센터(13.0%), 다문화복지회관(13.0%), 청소년시설(8.7%), 공공도서관(7.2%), 마을공동체(7.2%) 등의 순으로 나타남

[그림2-기 중원구 내 기관/단체 유형 (응답 기준)]



※ 기관/단체 유형은 응답 기준이며, 중복응답으로 진행하여 리스트 기준 현황과 차이가 있음

[표2-4] 중원구 내 기관/단체 유형 (응답 기준) (1)

[사례수: 중원구 내 동별 전체 응답자, 단위: %]

	사례 수	작은 도서관		지역 아동센터		행정 복지센터		다목적 복지회관		청소년 시설		공공 도서관		마을 공동체		사회 복지관	
		비율 (%)	사례 수	비율 (%)	사례 수	비율 (%)	사례 수	비율 (%)	사례 수	비율 (%)	사례 수	비율 (%)	사례 수	비율 (%)	사례 수	비율 (%)	사례 수
중원구 전체	(69)	30.4	(21)	15.9	(11)	13.0	(9)	13.0	(9)	8.7	(6)	7.2	(5)	7.2	(5)	2.9	(2)
성남동	(8)	12.5	(1)	25.0	(2)	12.5	(1)	12.5	(1)	12.5	(1)	12.5	(1)	0.0	(0)	0.0	(0)
중앙동	(4)	25.0	(1)	0.0	(0)	25.0	(1)	25.0	(1)	0.0	(0)	25.0	(1)	0.0	(0)	0.0	(0)
금광1동	(3)	33.3	(1)	33.3	(1)	33.3	(1)	0.0	(0)	0.0	(0)	0.0	(0)	0.0	(0)	0.0	(0)
금광2동	(8)	37.5	(3)	12.5	(1)	12.5	(1)	0.0	(0)	0.0	(0)	12.5	(1)	12.5	(1)	12.5	(1)
은행1동	(5)	20.0	(1)	20.0	(1)	20.0	(1)	20.0	(1)	0.0	(0)	0.0	(0)	0.0	(0)	0.0	(0)
은행2동	(6)	33.3	(2)	33.3	(2)	16.7	(1)	33.3	(2)	0.0	(0)	0.0	(0)	0.0	(0)	0.0	(0)
상대원1동	(6)	0.0	(0)	16.7	(1)	16.7	(1)	16.7	(1)	0.0	(0)	0.0	(0)	0.0	(0)	0.0	(0)
상대원2동	(4)	50.0	(2)	0.0	(0)	0.0	(0)	50.0	(2)	0.0	(0)	0.0	(0)	0.0	(0)	0.0	(0)
상대원3동	(7)	42.9	(3)	14.3	(1)	0.0	(0)	14.3	(1)	14.3	(1)	14.3	(1)	28.6	(2)	0.0	(0)
하대원동	(7)	42.9	(3)	0.0	(0)	14.3	(1)	0.0	(0)	42.9	(3)	0.0	(0)	14.3	(1)	0.0	(0)
도촌동	(11)	36.4	(4)	18.2	(2)	9.1	(1)	0.0	(0)	9.1	(1)	9.1	(1)	9.1	(1)	9.1	(1)

※ 중복응답이므로 합계가 100.0% 이상일 수 있음  
※ 기관/단체 유형은 응답 기준이며, 중복응답으로 진행하여 리스트 기준 현황과 차이가 있음

[표2-5] 중원구 내 기관/단체 유형 (응답 기준) (2)

[사례수: 중원구 내 동별 전체 응답자, 단위: %]

	공연장		노인복지관		박물관		식물원		여성 복지시설		생활 문화센터		장애인 복지관	
	비율 (%)	사례 수	비율 (%)	사례 수	비율 (%)	사례 수	비율 (%)	사례 수	비율 (%)	사례 수	비율 (%)	사례 수	비율 (%)	사례 수
중원구 전체	2.9	(2)	2.9	(2)	2.9	(2)	1.4	(1)	1.4	(1)	1.4	(1)	1.4	(1)
성남동	0.0	(0)	12.5	(1)	0.0	(0)	0.0	(0)	0.0	(0)	0.0	(0)	0.0	(0)
중앙동	0.0	(0)	0.0	(0)	0.0	(0)	0.0	(0)	0.0	(0)	0.0	(0)	0.0	(0)
금광1동	0.0	(0)	0.0	(0)	0.0	(0)	0.0	(0)	0.0	(0)	0.0	(0)	0.0	(0)
금광2동	0.0	(0)	0.0	(0)	12.5	(1)	0.0	(0)	0.0	(0)	0.0	(0)	0.0	(0)
은행1동	0.0	(0)	0.0	(0)	0.0	(0)	20.0	(1)	0.0	(0)	0.0	(0)	0.0	(0)
은행2동	0.0	(0)	0.0	(0)	0.0	(0)	0.0	(0)	0.0	(0)	0.0	(0)	0.0	(0)
상대원1동	0.0	(0)	16.7	(1)	16.7	(1)	0.0	(0)	0.0	(0)	0.0	(0)	16.7	(1)
상대원2동	0.0	(0)	0.0	(0)	0.0	(0)	0.0	(0)	25.0	(1)	0.0	(0)	0.0	(0)
상대원3동	14.3	(1)	0.0	(0)	0.0	(0)	0.0	(0)	0.0	(0)	0.0	(0)	0.0	(0)
하대원동	0.0	(0)	0.0	(0)	0.0	(0)	0.0	(0)	0.0	(0)	0.0	(0)	0.0	(0)
도촌동	9.1	(1)	0.0	(0)	0.0	(0)	0.0	(0)	0.0	(0)	9.1	(1)	0.0	(0)

※ 중복응답이므로 합계가 100.0% 이상일 수 있음  
※ 기관/단체 유형은 응답 기준이며, 중복응답으로 진행하여 리스트 기준 현황과 차이가 있음



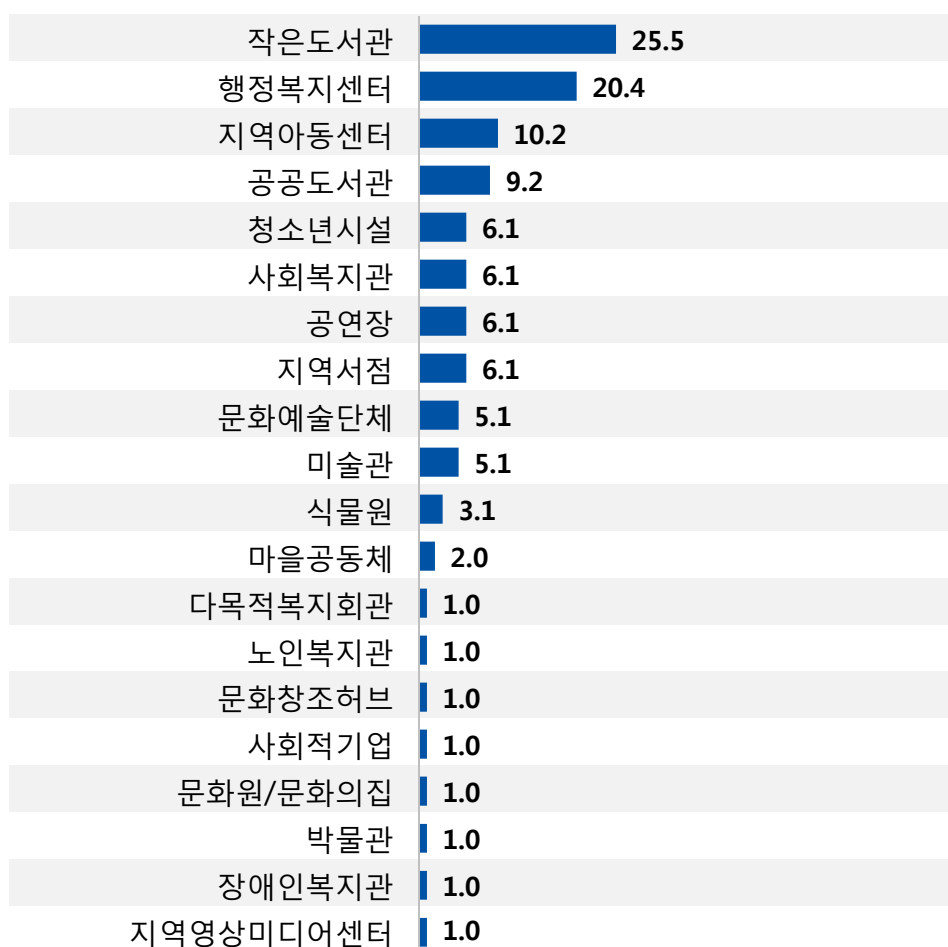
## 5) 분당구

- 본 조사에 응답한 분당구 내 기관/단체 유형을 살펴보면, 작은도서관(25.5%), 행정복지센터(20.4%), 지역아동센터(10.2%), 공공도서관(9.2%), 청소년시설(6.1%), 사회복지관(6.1%), 공연장(6.1%), 지역서점(6.1%), 문화예술단체(5.1%), 미술관(5.1%) 등의 순으로 응답함

[그림2-8] 분당구 내 기관/단체 유형 (응답 기준)

[사례수: 분당구 전체 응답자(98), 단위: %]

※ 중복응답이므로 합계가 100.0% 이상일 수 있음



※ 기관/단체 유형은 응답 기준이며, 중복응답으로 진행하여 리스트 기준 현황과 차이가 있음

[표2-6] 분당구 내 기관/단체 유형 (응답 기준) (1)

[사례수: 분당구 내 동별 전체 응답자, 단위: %]

	사례 수	작은 도서관		행정 복지센터		지역 아동센터		공공 도서관		청소년 시설		사회 복지관		공연장	
		비율 (%)	사례 수	비율 (%)	사례 수	비율 (%)	사례 수	비율 (%)	사례 수	비율 (%)	사례 수	비율 (%)	사례 수	비율 (%)	사례 수
<b>분당구 전체</b>	<b>(98)</b>	<b>25.5</b>	<b>(25)</b>	<b>20.4</b>	<b>(20)</b>	<b>10.2</b>	<b>(10)</b>	<b>9.2</b>	<b>(9)</b>	<b>6.1</b>	<b>(6)</b>	<b>6.1</b>	<b>(6)</b>	<b>6.1</b>	<b>(6)</b>
분당동	(2)	0.0	(0)	50.0	(1)	50.0	(1)	0.0	(0)	0.0	(0)	0.0	(0)	0.0	(0)
수내1동	(3)	66.7	(2)	33.3	(1)	0.0	(0)	0.0	(0)	0.0	(0)	0.0	(0)	0.0	(0)
수내2동	(2)	0.0	(0)	50.0	(1)	0.0	(0)	0.0	(0)	0.0	(0)	0.0	(0)	50.0	(1)
수내3동	(2)	0.0	(0)	50.0	(1)	0.0	(0)	0.0	(0)	0.0	(0)	0.0	(0)	0.0	(0)
정자동	(4)	50.0	(2)	25.0	(1)	0.0	(0)	0.0	(0)	0.0	(0)	0.0	(0)	0.0	(0)
정자1동	(7)	28.6	(2)	14.3	(1)	0.0	(0)	0.0	(0)	14.3	(1)	0.0	(0)	28.6	(2)
정자2동	(5)	20.0	(1)	20.0	(1)	20.0	(1)	0.0	(0)	0.0	(0)	20.0	(1)	0.0	(0)
정자3동	(5)	0.0	(0)	20.0	(1)	20.0	(1)	20.0	(1)	20.0	(1)	0.0	(0)	0.0	(0)
서현1동	(5)	20.0	(1)	20.0	(1)	0.0	(0)	20.0	(1)	0.0	(0)	0.0	(0)	0.0	(0)
서현2동	(5)	0.0	(0)	20.0	(1)	0.0	(0)	0.0	(0)	40.0	(2)	0.0	(0)	0.0	(0)
이매1동	(1)	0.0	(0)	100.0	(1)	0.0	(0)	0.0	(0)	0.0	(0)	0.0	(0)	0.0	(0)
이매2동	(1)	100.0	(1)	100.0	(1)	0.0	(0)	0.0	(0)	0.0	(0)	0.0	(0)	0.0	(0)
야탑1동	(3)	66.7	(2)	33.3	(1)	0.0	(0)	0.0	(0)	0.0	(0)	0.0	(0)	0.0	(0)
야탑2동	(1)	0.0	(0)	100.0	(1)	0.0	(0)	0.0	(0)	0.0	(0)	0.0	(0)	0.0	(0)
야탑3동	(11)	18.2	(2)	0.0	(0)	27.3	(3)	9.1	(1)	0.0	(0)	18.2	(2)	9.1	(1)
금곡동	(4)	0.0	(0)	25.0	(1)	25.0	(1)	0.0	(0)	0.0	(0)	50.0	(2)	0.0	(0)
구미동	(7)	28.6	(2)	0.0	(0)	28.6	(2)	42.9	(3)	0.0	(0)	0.0	(0)	0.0	(0)
구미1동	(3)	33.3	(1)	33.3	(1)	0.0	(0)	0.0	(0)	0.0	(0)	0.0	(0)	0.0	(0)
판교동	(9)	33.3	(3)	11.1	(1)	0.0	(0)	11.1	(1)	22.2	(2)	11.1	(1)	11.1	(1)
삼평동	(7)	0.0	(0)	14.3	(1)	14.3	(1)	14.3	(1)	0.0	(0)	0.0	(0)	0.0	(0)
백현동	(9)	66.7	(6)	11.1	(1)	0.0	(0)	11.1	(1)	0.0	(0)	0.0	(0)	11.1	(1)
운중동	(2)	0.0	(0)	50.0	(1)	0.0	(0)	0.0	(0)	0.0	(0)	0.0	(0)	0.0	(0)

※ 중복응답이므로 합계가 100.0% 이상일 수 있음

※ 기관/단체 유형은 응답 기준이며, 중복응답으로 진행하여 리스트 기준 현황과 차이가 있음

[표2-기] 분당구 내 기관/단체 유형 (응답 기준) (2)

[사례수: 분당구 내 동별 전체 응답자, 단위: %]

	지역서점		문화예술 단체		미술관		식물원		마을 공동체		다목적 복지회관		노인 복지관	
	비율 (%)	사례 수	비율 (%)	사례 수	비율 (%)	사례 수	비율 (%)	사례 수	비율 (%)	사례 수	비율 (%)	사례 수	비율 (%)	사례 수
<b>분당구 전체</b>	<b>6.1</b>	<b>(6)</b>	<b>5.1</b>	<b>(5)</b>	<b>5.1</b>	<b>(5)</b>	<b>3.1</b>	<b>(3)</b>	<b>2.0</b>	<b>(2)</b>	<b>1.0</b>	<b>(1)</b>	<b>1.0</b>	<b>(1)</b>
분당동	0.0	(0)	0.0	(0)	0.0	(0)	0.0	(0)	0.0	(0)	0.0	(0)	0.0	(0)
수내1동	33.3	(1)	0.0	(0)	0.0	(0)	0.0	(0)	0.0	(0)	0.0	(0)	0.0	(0)
수내2동	0.0	(0)	0.0	(0)	0.0	(0)	0.0	(0)	0.0	(0)	0.0	(0)	0.0	(0)
수내3동	50.0	(1)	50.0	(1)	0.0	(0)	0.0	(0)	0.0	(0)	0.0	(0)	0.0	(0)
정자동	25.0	(1)	0.0	(0)	0.0	(0)	0.0	(0)	0.0	(0)	0.0	(0)	0.0	(0)
정자1동	0.0	(0)	0.0	(0)	14.3	(1)	0.0	(0)	0.0	(0)	0.0	(0)	0.0	(0)
정자2동	0.0	(0)	0.0	(0)	0.0	(0)	0.0	(0)	20.0	(1)	0.0	(0)	0.0	(0)
정자3동	20.0	(1)	0.0	(0)	0.0	(0)	0.0	(0)	0.0	(0)	0.0	(0)	20.0	(1)
서현1동	0.0	(0)	20.0	(1)	20.0	(1)	0.0	(0)	0.0	(0)	0.0	(0)	0.0	(0)
서현2동	40.0	(2)	0.0	(0)	0.0	(0)	0.0	(0)	0.0	(0)	0.0	(0)	0.0	(0)
이매1동	0.0	(0)	0.0	(0)	0.0	(0)	0.0	(0)	0.0	(0)	0.0	(0)	0.0	(0)
이매2동	0.0	(0)	0.0	(0)	0.0	(0)	0.0	(0)	0.0	(0)	0.0	(0)	0.0	(0)
야탑1동	0.0	(0)	33.3	(1)	0.0	(0)	0.0	(0)	0.0	(0)	0.0	(0)	0.0	(0)
야탑2동	0.0	(0)	0.0	(0)	0.0	(0)	0.0	(0)	0.0	(0)	0.0	(0)	0.0	(0)
야탑3동	0.0	(0)	0.0	(0)	18.2	(2)	9.1	(1)	0.0	(0)	0.0	(0)	0.0	(0)
금곡동	0.0	(0)	0.0	(0)	0.0	(0)	0.0	(0)	0.0	(0)	0.0	(0)	0.0	(0)
구미동	0.0	(0)	0.0	(0)	0.0	(0)	0.0	(0)	0.0	(0)	0.0	(0)	0.0	(0)
구미1동	0.0	(0)	0.0	(0)	0.0	(0)	0.0	(0)	0.0	(0)	33.3	(1)	0.0	(0)
판교동	0.0	(0)	0.0	(0)	0.0	(0)	0.0	(0)	0.0	(0)	0.0	(0)	0.0	(0)
삼평동	0.0	(0)	0.0	(0)	14.3	(1)	28.6	(2)	0.0	(0)	0.0	(0)	0.0	(0)
백현동	0.0	(0)	11.1	(1)	0.0	(0)	0.0	(0)	11.1	(1)	0.0	(0)	0.0	(0)
운중동	0.0	(0)	50.0	(1)	0.0	(0)	0.0	(0)	0.0	(0)	0.0	(0)	0.0	(0)

※ 중복응답이므로 합계가 100.0% 이상일 수 있음

※ 기관/단체 유형은 응답 기준이며, 중복응답으로 진행하여 리스트 기준 현황과 차이가 있음

[표2-8] 분당구 내 기관/단체 유형 (응답 기준) (3)

[사례수: 분당구 내 동별 전체 응답자, 단위: %]

	문화창조허브		사회적기업		문화원/ 문화의집		박물관		장애인 복지관		지역영상 미디어센터	
	비율 (%)	사례 수	비율 (%)	사례 수	비율 (%)	사례 수	비율 (%)	사례 수	비율 (%)	사례 수	비율 (%)	사례 수
<b>분당구 전체</b>	<b>1.0</b>	<b>(1)</b>	<b>1.0</b>	<b>(1)</b>	<b>1.0</b>	<b>(1)</b>	<b>1.0</b>	<b>(1)</b>	<b>1.0</b>	<b>(1)</b>	<b>1.0</b>	<b>(1)</b>
분당동	0.0	(0)	0.0	(0)	0.0	(0)	0.0	(0)	0.0	(0)	0.0	(0)
수내1동	0.0	(0)	0.0	(0)	0.0	(0)	0.0	(0)	0.0	(0)	0.0	(0)
수내2동	0.0	(0)	0.0	(0)	0.0	(0)	0.0	(0)	0.0	(0)	0.0	(0)
수내3동	0.0	(0)	0.0	(0)	0.0	(0)	0.0	(0)	0.0	(0)	0.0	(0)
정자동	0.0	(0)	0.0	(0)	0.0	(0)	0.0	(0)	0.0	(0)	0.0	(0)
정자1동	0.0	(0)	0.0	(0)	0.0	(0)	0.0	(0)	0.0	(0)	0.0	(0)
정자2동	0.0	(0)	0.0	(0)	0.0	(0)	0.0	(0)	0.0	(0)	0.0	(0)
정자3동	0.0	(0)	0.0	(0)	0.0	(0)	0.0	(0)	0.0	(0)	0.0	(0)
서현1동	0.0	(0)	0.0	(0)	20.0	(1)	0.0	(0)	0.0	(0)	0.0	(0)
서현2동	0.0	(0)	0.0	(0)	0.0	(0)	0.0	(0)	0.0	(0)	0.0	(0)
이매1동	0.0	(0)	0.0	(0)	0.0	(0)	0.0	(0)	0.0	(0)	0.0	(0)
이매2동	0.0	(0)	0.0	(0)	0.0	(0)	0.0	(0)	0.0	(0)	0.0	(0)
야탑1동	0.0	(0)	33.3	(1)	0.0	(0)	0.0	(0)	0.0	(0)	0.0	(0)
야탑2동	0.0	(0)	0.0	(0)	0.0	(0)	0.0	(0)	0.0	(0)	0.0	(0)
야탑3동	0.0	(0)	0.0	(0)	0.0	(0)	0.0	(0)	9.1	(1)	9.1	(1)
금곡동	0.0	(0)	0.0	(0)	0.0	(0)	0.0	(0)	0.0	(0)	0.0	(0)
구미동	0.0	(0)	0.0	(0)	0.0	(0)	0.0	(0)	0.0	(0)	0.0	(0)
구미1동	0.0	(0)	0.0	(0)	0.0	(0)	0.0	(0)	0.0	(0)	0.0	(0)
판교동	0.0	(0)	0.0	(0)	0.0	(0)	11.1	(1)	0.0	(0)	0.0	(0)
삼평동	14.3	(1)	0.0	(0)	0.0	(0)	0.0	(0)	0.0	(0)	0.0	(0)
백현동	0.0	(0)	0.0	(0)	0.0	(0)	0.0	(0)	0.0	(0)	0.0	(0)
운중동	0.0	(0)	0.0	(0)	0.0	(0)	0.0	(0)	0.0	(0)	0.0	(0)

※ 중복응답이므로 합계가 100.0% 이상일 수 있음

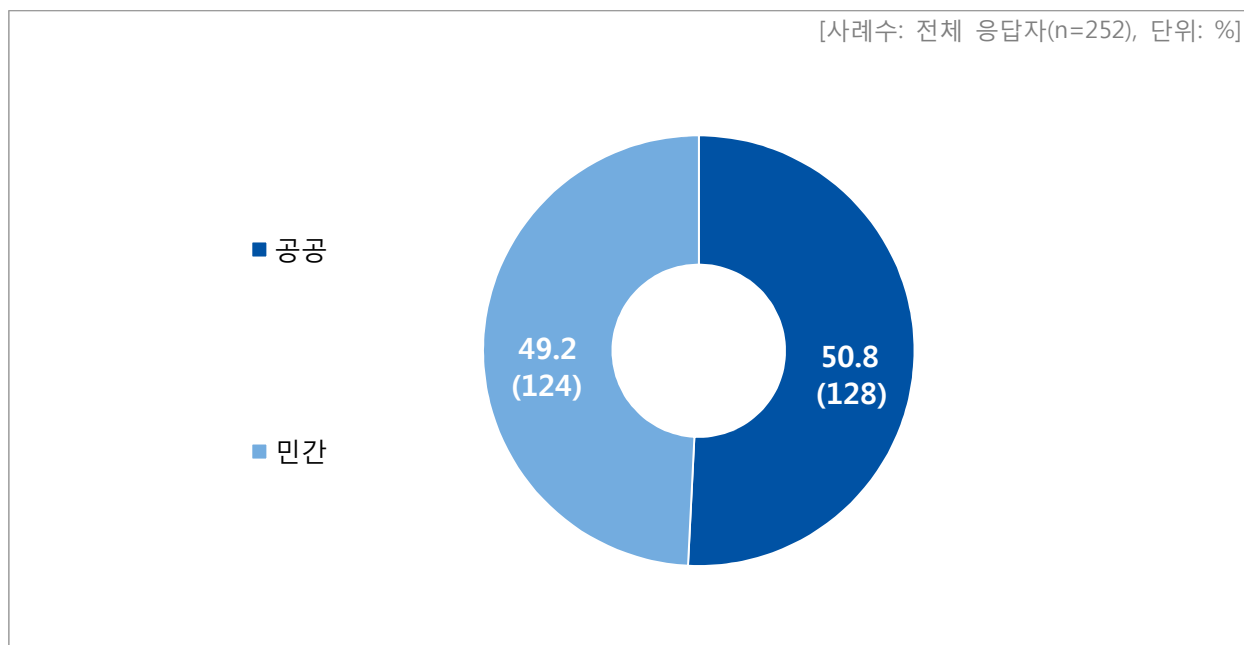
※ 기관/단체 유형은 응답 기준이며, 중복응답으로 진행하여 리스트 기준 현황과 차이가 있음

## 1.2 기관/단체 운영 구분

### 1) 전체

- 성남시 소재 문화예술공간의 운영 유형을 살펴보면, 공공 기관/단체와 민간 기관/단체가 공존하고 있는 것으로 나타남
  - 공공 기관/단체의 비율은 50.8%, 민간 기관/단체의 비율은 49.2%로 조사됨

[그림2-9] 기관/단체 운영 구분



- 기관/단체의 유형별로 운영 주체를 살펴보면, 공공부문에서만 운영하거나 공공부문의 운영비율이 높은 기관/단체유형은 지역영상미디어센터(100.0%), 행정복지센터(100.0%) 공공도서관(78.9%), 식물원(75.0%), 공공창작소(66.7%) 문화원/문화의집(66.7%), 공연장(66.7%), 박물관(66.7%), 청소년시설(57.9%), 노인복지관(57.1%), 다목적복지회관(52.6%)으로 나타남
- 민간부문만 운영하거나 민간부문의 운영비율이 높은 기관/단체유형은 사회적기업(100.0%), 작은영화관(100.0%), 장애인복지관(100.0%), 지역서점(100.0%), 마을공동체(93.8%), 문화예술단체(87.5%), 사회복지관(81.8%), 지역아동센터(70.3%), 문화창조허브(66.7%), 작은도서관(66.1%), 미술관(57.1%)으로 나타남
- 생활문화센터와 여성복지시설은 공공부문과 민간부문 운영비율이 각각 50.0%로 동일한 것으로 나타남

[표2-9] 기관/단체 유형별 기관/단체 운영 구분

[사례수: 기관/단체 유형별 전체 응답자, 단위: %]

		사례 수	공공		민간	
			비율(%)	사례수	비율(%)	사례수
전 체		(252)	50.8	(128)	49.2	(124)
기관/ 단체 유형	공공도서관	(19)	78.9	(15)	21.1	(4)
	공공창작소	(3)	66.7	(2)	33.3	(1)
	공연장	(9)	66.7	(6)	33.3	(3)
	노인복지관	(7)	57.1	(4)	42.9	(3)
	다목적복지회관	(19)	52.6	(10)	47.4	(9)
	마을공동체	(16)	6.3	(1)	93.8	(15)
	문화예술단체	(8)	12.5	(1)	87.5	(7)
	문화원/문화의집	(3)	66.7	(2)	33.3	(1)
	문화창조허브	(3)	33.3	(1)	66.7	(2)
	미술관	(7)	42.9	(3)	57.1	(4)
	박물관	(3)	66.7	(2)	33.3	(1)
	사회복지관	(11)	18.2	(2)	81.8	(9)
	사회적기업	(3)	0.0	(0)	100.0	(3)
	생활문화센터	(2)	50.0	(1)	50.0	(1)
	식물원	(4)	75.0	(3)	25.0	(1)
	여성복지시설	(4)	50.0	(2)	50.0	(2)
	작은도서관	(62)	33.9	(21)	66.1	(41)
	작은영화관	(1)	0.0	(0)	100.0	(1)
	장애인복지관	(2)	0.0	(0)	100.0	(2)
	지역서점	(7)	0.0	(0)	100.0	(7)
	지역아동센터	(37)	29.7	(11)	70.3	(26)
	지역영상미디어센터	(1)	100.0	(1)	0.0	(0)
	청소년시설	(19)	57.9	(11)	42.1	(8)
	행정복지센터	(42)	100.0	(42)	0.0	(0)

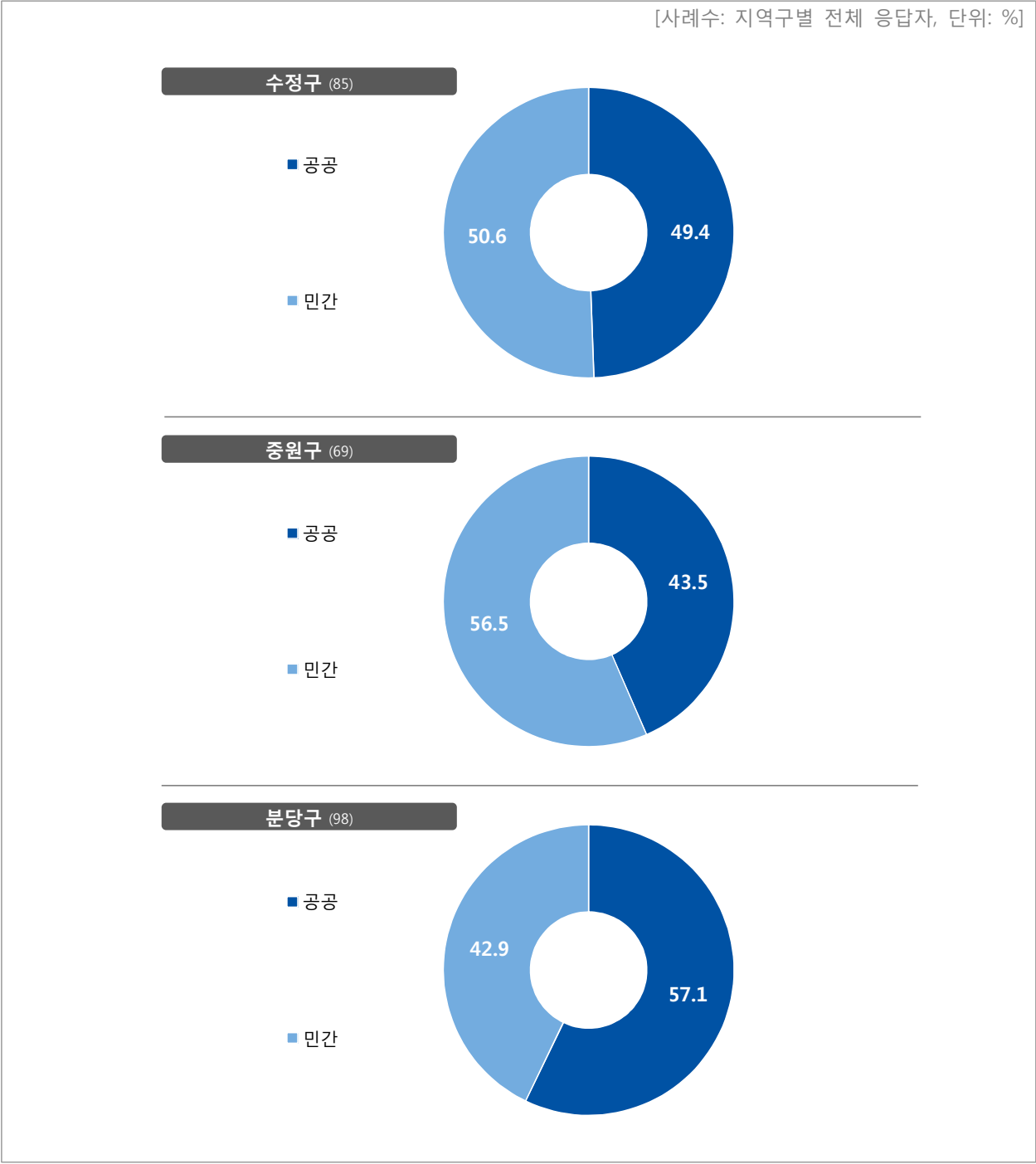
※ 기관/단체 유형은 응답 기준이며, 중복응답으로 진행하여 리스트 기준 현황과 차이가 있음

2) 지역구별

○ 기관/단체가 있는 지역별로 살펴보면, 분당구는 상대적으로 공공 기관/단체(57.1%)가 많고, 수정구와 중원구는 민간 기관/단체의 비율이 각각 50.6%, 56.5%로 상대적으로 높게 나타남

[그림2-10] 지역구별 기관/단체 운영 구분

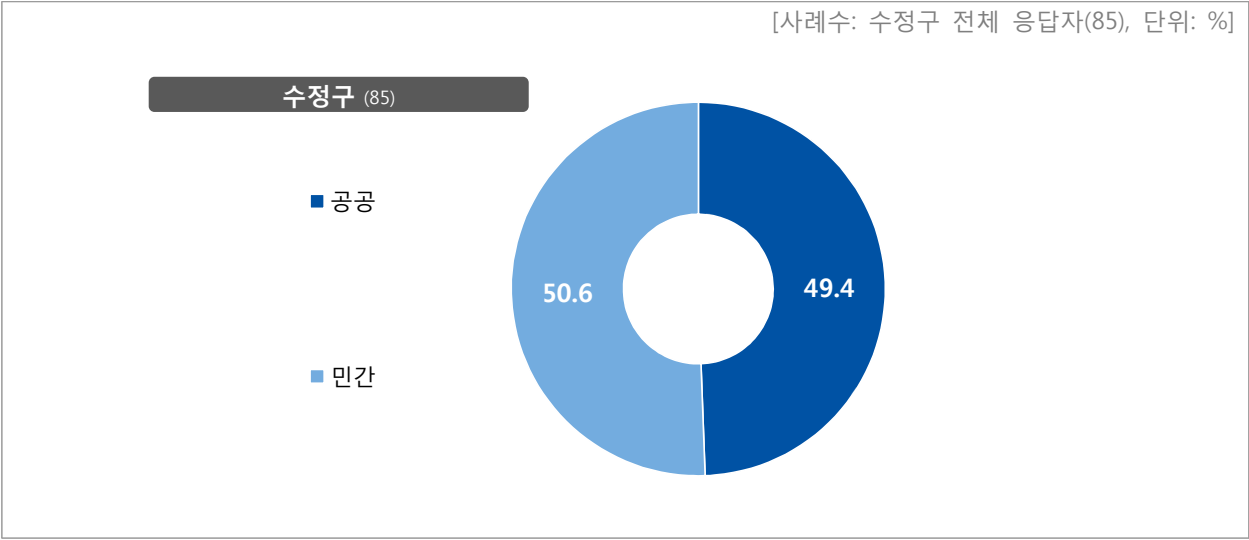
[사례수: 지역구별 전체 응답자, 단위: %]



3) 수정구

○ 수정구 소재 기관/단체는 민간부문(50.6%)의 운영비율이 공공부문(49.4%)보다 높은 것으로 나타남

[그림2-11] 수정구 내 기관/단체 운영 구분



[표2-10] 수정구 내 기관/단체 운영 구분

[사례수: 수정구 내 동별 전체 응답자, 단위: %]

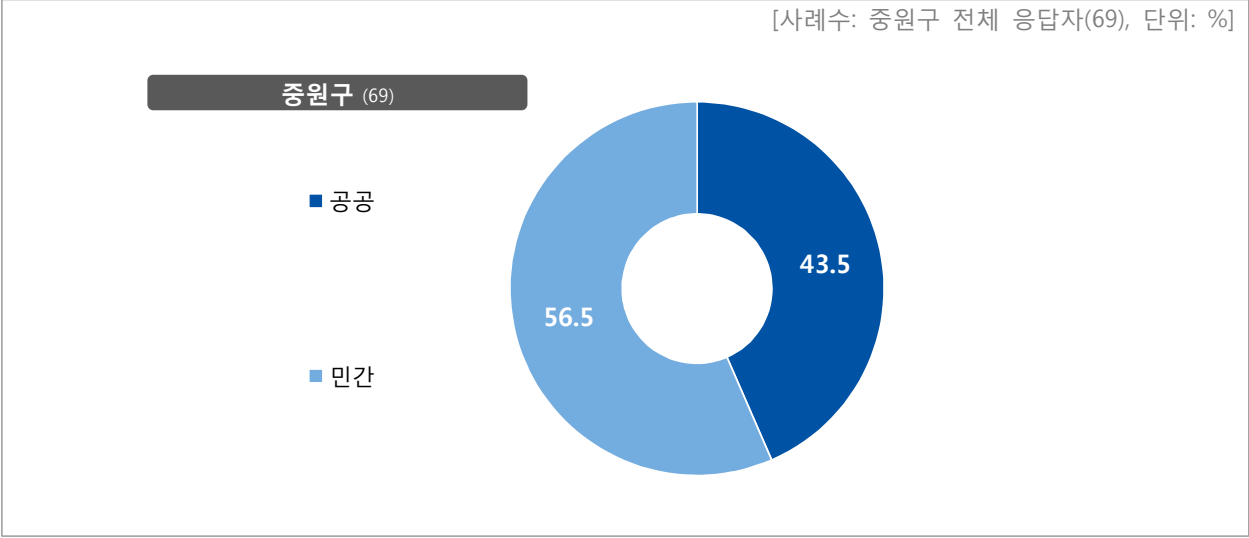
	사례수	공공		민간	
		비율(%)	사례수	비율(%)	사례수
수정구 전 체	(85)	49.4	(42)	50.6	(43)
신흥1동	(5)	60.0	(3)	40.0	(2)
신흥2동	(7)	71.4	(5)	28.6	(2)
신흥3동	(7)	28.6	(2)	71.4	(5)
태평1동	(4)	50.0	(2)	50.0	(2)
태평2동	(11)	36.4	(4)	63.6	(7)
태평3동	(4)	25.0	(1)	75.0	(3)
태평4동	(5)	40.0	(2)	60.0	(3)
수진1동	(7)	42.9	(3)	57.1	(4)
수진2동	(4)	50.0	(2)	50.0	(2)
단대동	(4)	50.0	(2)	50.0	(2)
산성동	(7)	57.1	(4)	42.9	(3)
양지동	(6)	66.7	(4)	33.3	(2)
북정동	(4)	75.0	(3)	25.0	(1)
위례동	(7)	28.6	(2)	71.4	(5)
고등동	(1)	100.0	(1)	0.0	(0)
시흥동	(2)	100.0	(2)	0.0	(0)



4) 중원구

○ 중원구 소재 기관/단체는 민간부문(56.5%)의 운영비율이 공공부문(43.5%)보다 높은 것으로 나타남

[그림2-12] 중원구 내 기관/단체 운영 구분



[표2-11] 중원구 내 기관/단체 운영 구분

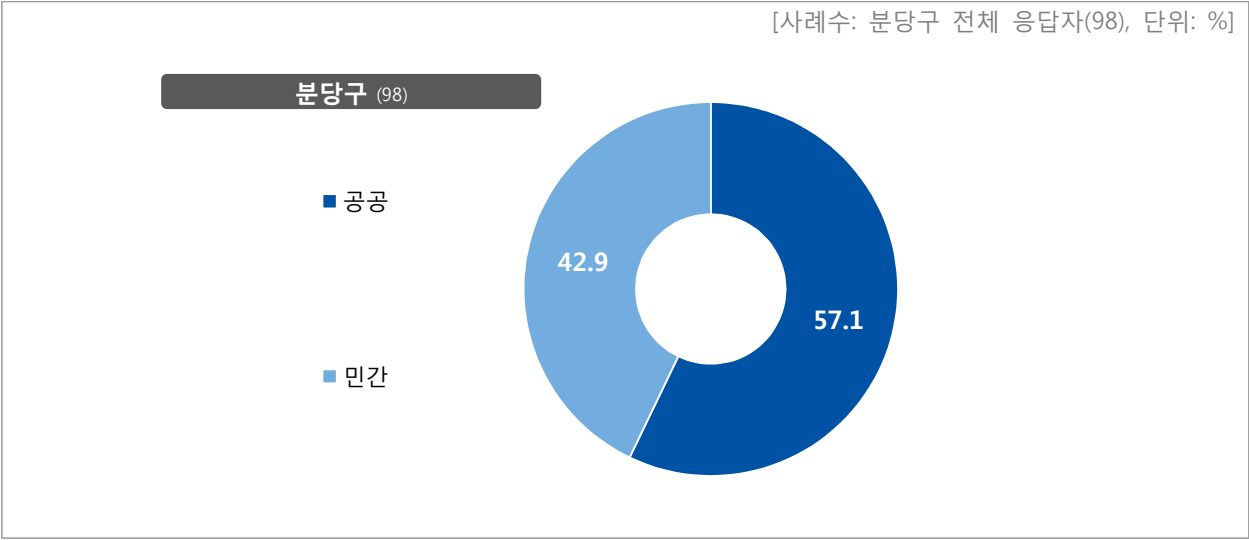
[사례수: 중원구 내 동별 전체 응답자, 단위: %]

	사례수	공공		민간	
		비율(%)	사례수	비율(%)	사례수
중원구 전 체	(69)	43.5	(30)	56.5	(39)
성남동	(8)	25.0	(2)	75.0	(6)
중앙동	(4)	50.0	(2)	50.0	(2)
금광1동	(3)	66.7	(2)	33.3	(1)
금광2동	(8)	50.0	(4)	50.0	(4)
은행1동	(5)	60.0	(3)	40.0	(2)
은행2동	(6)	33.3	(2)	66.7	(4)
상대원1동	(6)	50.0	(3)	50.0	(3)
상대원2동	(4)	50.0	(2)	50.0	(2)
상대원3동	(7)	28.6	(2)	71.4	(5)
하대원동	(7)	57.1	(4)	42.9	(3)
도촌동	(11)	36.4	(4)	63.6	(7)

5) 분당구

○ 분당구 소재 기관/단체는 공공부문(57.1%)의 운영 비율이 민간부문(42.9%)보다 높은 것으로 나타남

[그림2-13] 분당구 내 기관/단체 운영 구분



[표2-12] 분당구 내 기관/단체 운영 구분

[사례수: 분당구 내 동별 전체 응답자, 단위: %]

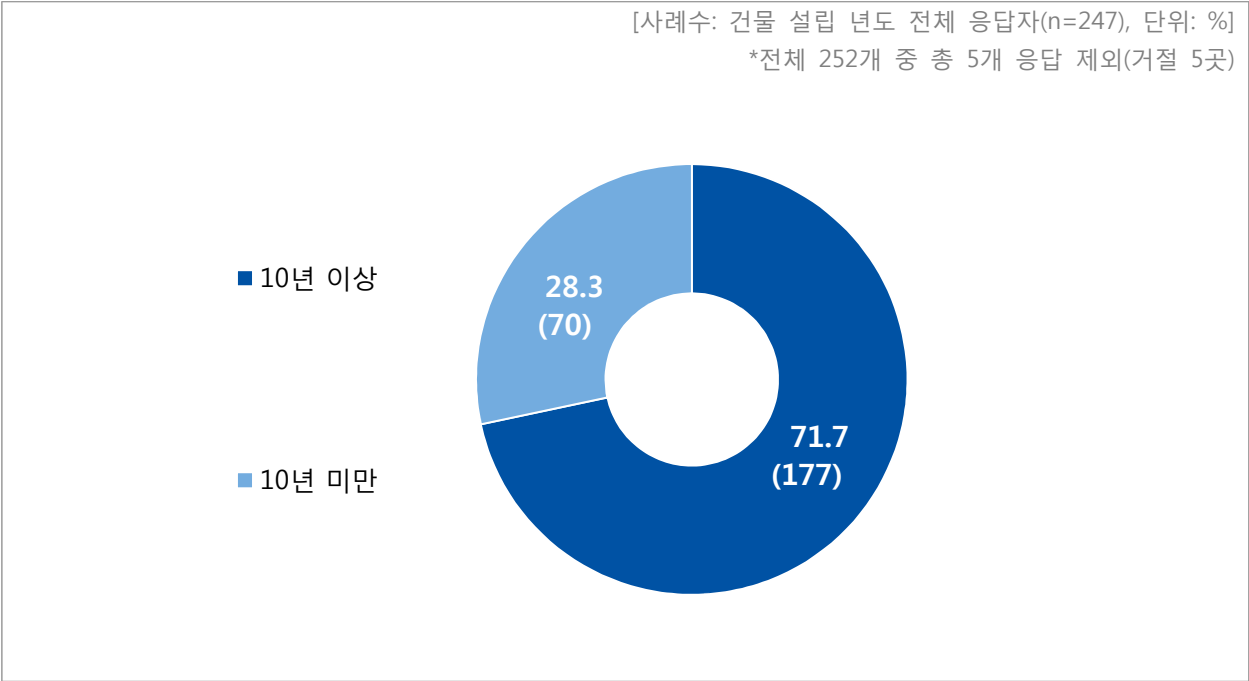
	사례 수	공공		민간	
		비율(%)	사례수	비율(%)	사례수
분당구 전 체	(98)	57.1	(56)	42.9	(42)
분당동	(2)	100.0	(2)	0.0	(0)
수내1동	(3)	66.7	(2)	33.3	(1)
수내2동	(2)	100.0	(2)	0.0	(0)
수내3동	(2)	50.0	(1)	50.0	(1)
정자동	(4)	25.0	(1)	75.0	(3)
정자1동	(7)	57.1	(4)	42.9	(3)
정자2동	(5)	40.0	(2)	60.0	(3)
정자3동	(5)	60.0	(3)	40.0	(2)
서현1동	(5)	80.0	(4)	20.0	(1)
서현2동	(5)	60.0	(3)	40.0	(2)
이매1동	(1)	100.0	(1)	0.0	(0)
이매2동	(1)	100.0	(1)	0.0	(0)
야탑1동	(3)	33.3	(1)	66.7	(2)
야탑2동	(1)	100.0	(1)	0.0	(0)
야탑3동	(11)	63.6	(7)	36.4	(4)
금곡동	(4)	75.0	(3)	25.0	(1)
구미동	(7)	42.9	(3)	57.1	(4)
구미1동	(3)	100.0	(3)	0.0	(0)
판교동	(9)	55.6	(5)	44.4	(4)
삼평동	(7)	42.9	(3)	57.1	(4)
백현동	(9)	33.3	(3)	66.7	(6)
운중동	(2)	50.0	(1)	50.0	(1)

### 1.3 기관/단체 사용 건물 설립 년도

1) 전체

○ 본 조사에 응답한 기관/단체가 현재 사용 중인 건물의 건립 연도를 살펴보면, 기관/단체의 71.7%는 건립된 지 10년 이상 된 건물을 사용하고 있고, 28.3%는 건립된 지 10년이 되지 않은 건물을 사용하고 있는 것으로 나타남

[그림2-14] 기관/단체 사용 건물 설립 년도



- 사용 건물의 건립 연도를 기관/단체 유형별로 살펴보면, 10년 이상 된 건물을 사용하는 기관/단체 비율은 노인복지관(100.0%), 문화원/문화의집(100.0%), 지역아동센터(89.2%), 지역서점(85.7%), 다목적문화회관(78.9%), 행정복지센터(77.5%) 등의 순으로 높게 나타남
- 건립 연도가 10년 미만의 건물을 사용하는 기관/단체 비율은 공공창작소(100.0%), 생활문화센터(100.0%), 작은영화관(100.0%), 지역영상미디어센터(100.0%), 식물원(75.0%) 등의 순으로 높게 나타남

[표2-13] 기관/단체 유형별 기관/단체 사용 건물 설립 연도

[사례수: 기관/단체 유형별 건물 설립 연도 전체 응답자, 단위: %]  
\*전체 252개 중 총 5개 응답 제외(거절 5곳)

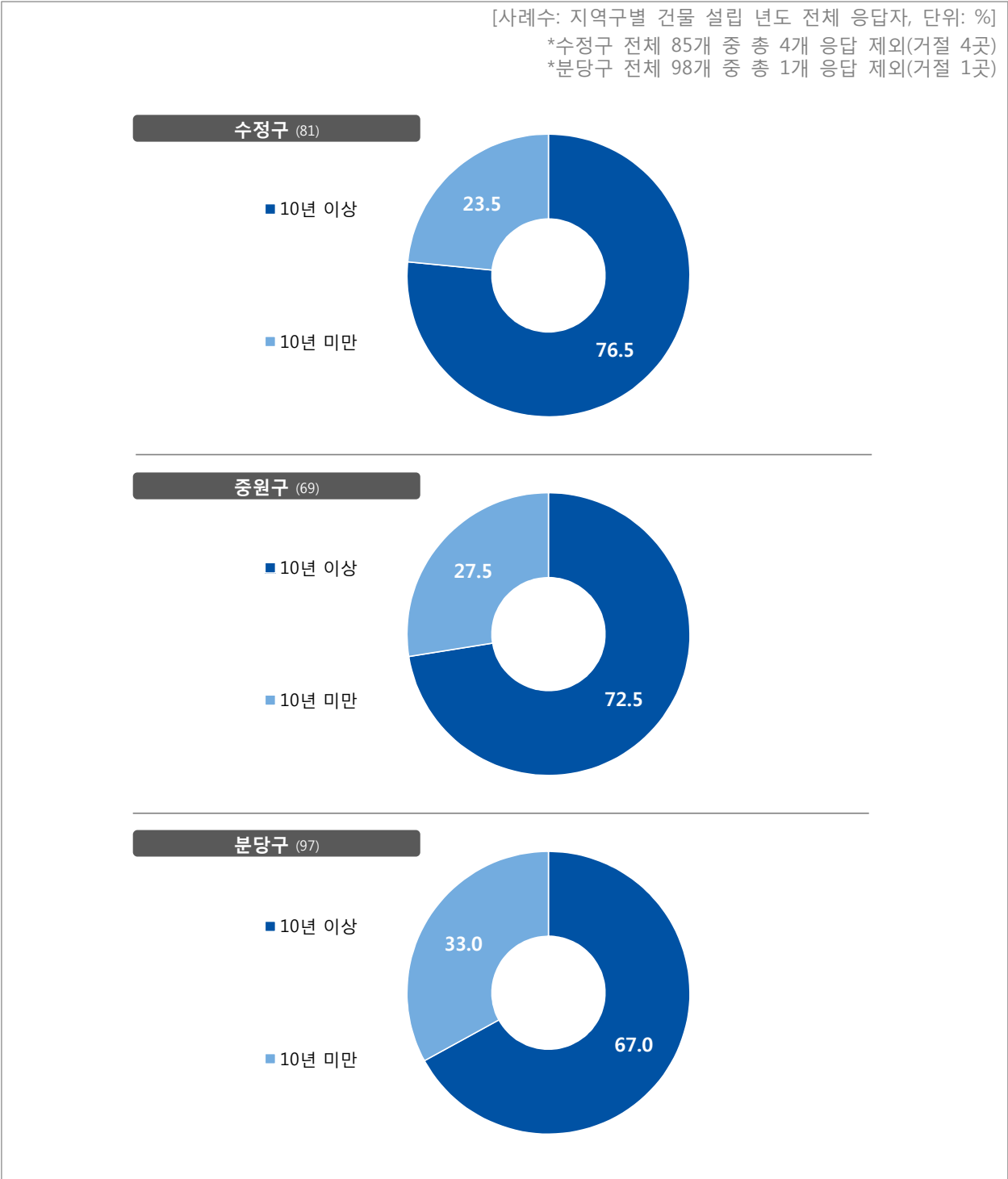
		사례 수	10년 이상		10년 미만	
			비율(%)	사례수	비율(%)	사례수
전 체		(247)	71.7	(177)	28.3	(70)
기관/ 단체 유형	공공도서관	(19)	63.2	(12)	36.8	(7)
	공공창작소	(3)	0.0	(0)	100.0	(3)
	공연장	(9)	44.4	(4)	55.6	(5)
	노인복지관	(6)	100.0	(6)	0.0	(0)
	다목적복지회관	(19)	78.9	(15)	21.1	(4)
	마을공동체	(16)	62.5	(10)	37.5	(6)
	문화예술단체	(8)	75.0	(6)	25.0	(2)
	문화원/문화의집	(3)	100.0	(3)	0.0	(0)
	문화창조허브	(3)	33.3	(1)	66.7	(2)
	미술관	(7)	57.1	(4)	42.9	(3)
	박물관	(3)	33.3	(1)	66.7	(2)
	사회복지관	(11)	54.5	(6)	45.5	(5)
	사회적기업	(3)	66.7	(2)	33.3	(1)
	생활문화센터	(2)	0.0	(0)	100.0	(2)
	식물원	(4)	25.0	(1)	75.0	(3)
	여성복지시설	(4)	75.0	(3)	25.0	(1)
	작은도서관	(60)	68.3	(41)	31.7	(19)
	작은영화관	(1)	0.0	(0)	100.0	(1)
	장애인복지관	(2)	50.0	(1)	50.0	(1)
	지역서점	(7)	85.7	(6)	14.3	(1)
	지역아동센터	(37)	89.2	(33)	10.8	(4)
	지역영상미디어센터	(1)	0.0	(0)	100.0	(1)
	청소년시설	(19)	68.4	(13)	31.6	(6)
	행정복지센터	(40)	77.5	(31)	22.5	(9)

※ 기관/단체 유형은 응답 기준이며, 중복응답으로 진행하여 리스트 기준 현황과 차이가 있음

2) 지역구별

- 기관/단체가 사용하는 건물의 건립 연도를 지역구별로 살펴보면, 수정구는 76.5%의 기관/단체가 10년 이상 된 건물을 사용하고 있고, 중원구는 72.5%, 분당구는 67.0%가 각각 10년 이상 된 건물을 사용하고 있는 것으로 응답함

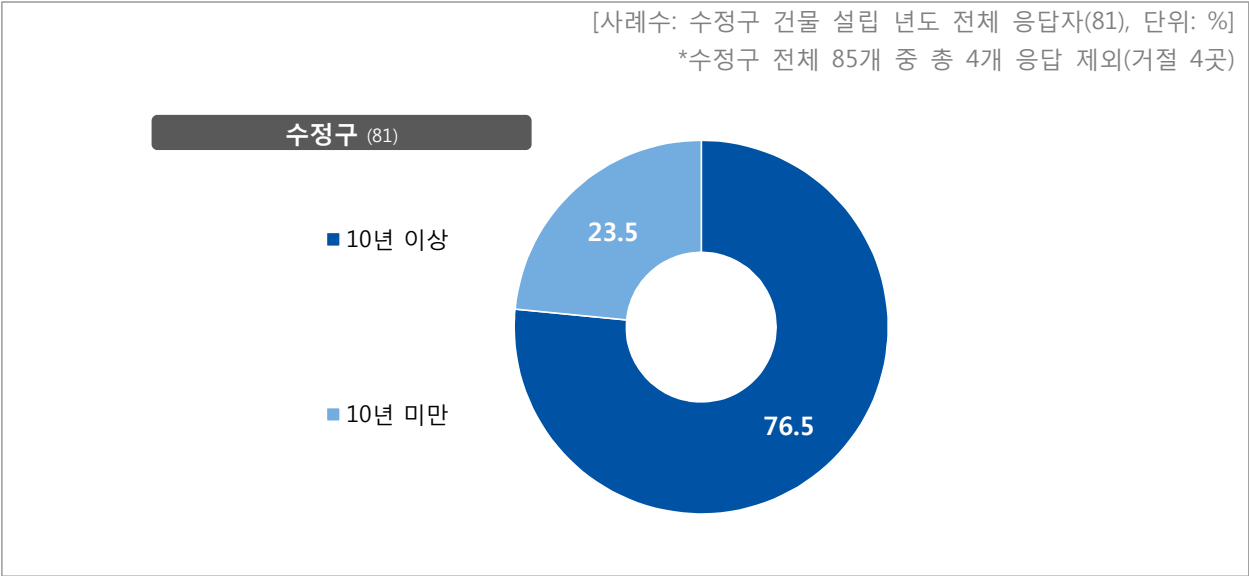
[그림2-15] 지역구별 기관/단체 사용 건물 설립 년도



3) 수정구

- 수정구 소재 기관/단체의 76.5%는 10년 이상 된 건물을 사용하고 있는데, 이를 행정동별로 살펴보면, 태평3동, 수진2동, 단대동, 산성동, 북정동, 시흥동이 10년 이상 된 건물을 사용하는 비율에서 각각 100.0%로 나타남

[그림2-16] 수정구 내 기관/단체 사용 건물 설립 년도



[표2-14] 수정구 내 기관/단체 사용 건물 설립 년도

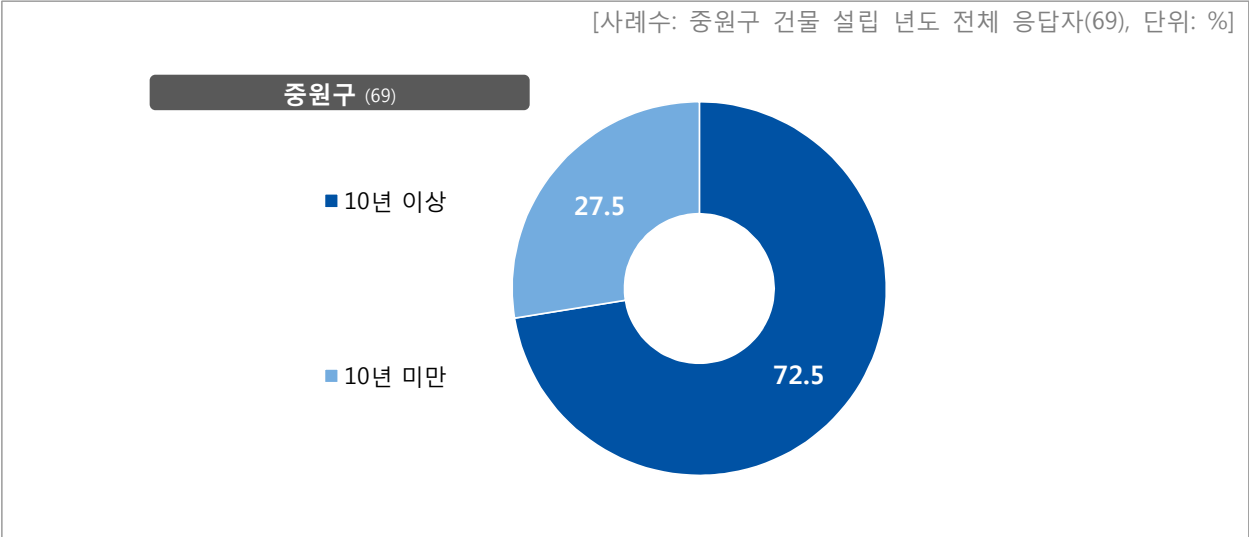
[사례수: 수정구 내 동별 전체 응답자, 단위: %]  
\*수정구 전체 85개 중 총 4개 응답 제외(거절 4곳)

	사례수	10년 이상		10년 미만	
		비율(%)	사례수	비율(%)	사례수
수정구 전 체	(81)	76.5	(62)	23.5	(19)
신흥1동	(5)	100.0	(5)	0.0	(0)
신흥2동	(6)	83.3	(5)	16.7	(1)
신흥3동	(7)	42.9	(3)	57.1	(4)
태평1동	(4)	75.0	(3)	25.0	(1)
태평2동	(11)	81.8	(9)	18.2	(2)
태평3동	(4)	100.0	(4)	0.0	(0)
태평4동	(5)	60.0	(3)	40.0	(2)
수진1동	(7)	85.7	(6)	14.3	(1)
수진2동	(4)	100.0	(4)	0.0	(0)
단대동	(4)	100.0	(4)	0.0	(0)
산성동	(5)	100.0	(5)	0.0	(0)
양지동	(6)	83.3	(5)	16.7	(1)
북정동	(4)	100.0	(4)	0.0	(0)
위례동	(6)	0.0	(0)	100.0	(6)
고등동	(1)	0.0	(0)	100.0	(1)
시흥동	(2)	100.0	(2)	0.0	(0)

4) 중원구

- 중원구 소재 기관/단체는 72.5%가 10년 이상 된 건물을 사용하고 있고, 행정동별로 살펴보면 상대원2동, 상대원3동에서 10년 이상 된 건물을 사용하는 비율이 각각 100.0%로 나타남

[그림2-17] 중원구 내 기관/단체 사용 건물 설립 년도



[표2-15] 중원구 내 기관/단체 사용 건물 설립 년도

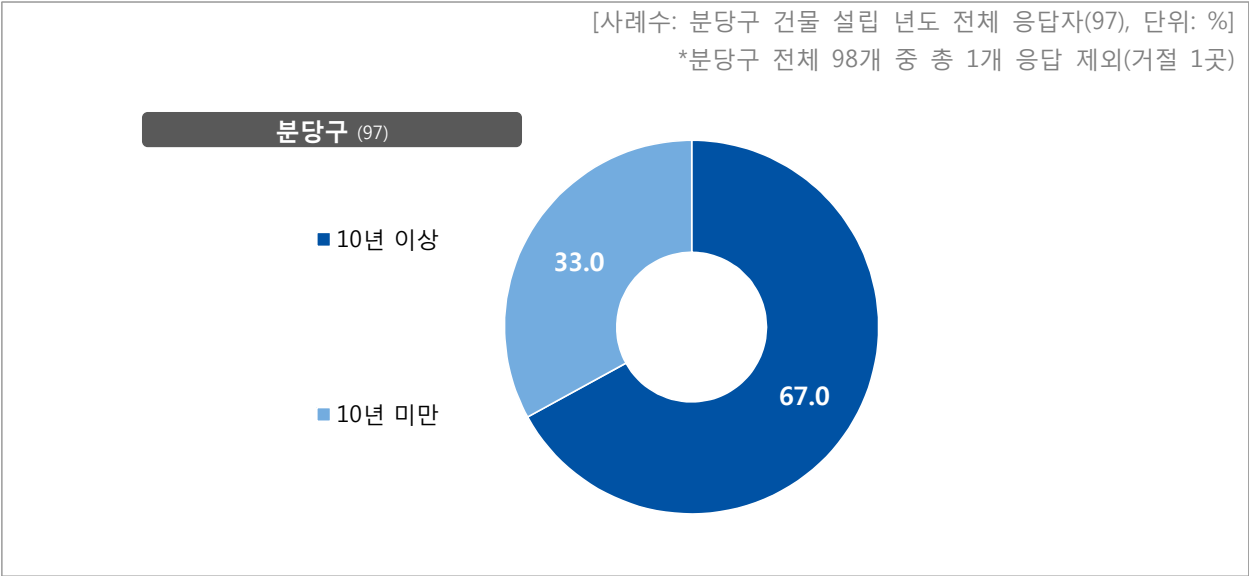
[사례수: 중원구 내 동별 전체 응답자, 단위: %]

	사례수	10년 이상		10년 미만	
		비율(%)	사례수	비율(%)	사례수
중원구 전 체	(69)	72.5	(50)	27.5	(19)
성남동	(8)	75.0	(6)	25.0	(2)
중앙동	(4)	50.0	(2)	50.0	(2)
금광1동	(3)	66.7	(2)	33.3	(1)
금광2동	(8)	87.5	(7)	12.5	(1)
은행1동	(5)	80.0	(4)	20.0	(1)
은행2동	(6)	83.3	(5)	16.7	(1)
상대원1동	(6)	83.3	(5)	16.7	(1)
상대원2동	(4)	100.0	(4)	0.0	(0)
상대원3동	(7)	100.0	(7)	0.0	(0)
하대원동	(7)	85.7	(6)	14.3	(1)
도촌동	(11)	18.2	(2)	81.8	(9)

5) 분당구

- 분당구 소재 기관/단체의 67.0%는 10년 이상 된 건물을 사용하고 있는데, 이를 행정동별로 살펴보면 분당동, 수내1동, 수내2동, 수내3동, 정자동, 정자2동, 정자3동, 이매1동, 이매2동, 야탑1동, 야탑2동, 금곡동, 운중동에서 10년 이상 된 건물을 사용하는 비율이 각각 100.0%로 나타남

[그림2-18] 분당구 내 기관/단체 사용 건물 설립 년도



[표2-16] 분당구 내 기관/단체 사용 건물 설립 년도

[사례수: 분당구 내 동별 전체 응답자, 단위: %]  
\*분당구 전체 98개 중 총 1개 응답 제외(거절 1곳)

	사례 수	10년 이상		10년 미만	
		비율(%)	사례수	비율(%)	사례수
분당구 전 체	(97)	67.0	(65)	33.0	(32)
분당동	(1)	100.0	(1)	0.0	(0)
수내1동	(3)	100.0	(3)	0.0	(0)
수내2동	(2)	100.0	(2)	0.0	(0)
수내3동	(2)	100.0	(2)	0.0	(0)
정자동	(4)	100.0	(4)	0.0	(0)
정자1동	(7)	57.1	(4)	42.9	(3)
정자2동	(5)	100.0	(5)	0.0	(0)
정자3동	(5)	100.0	(5)	0.0	(0)
서현1동	(5)	80.0	(4)	20.0	(1)
서현2동	(5)	80.0	(4)	20.0	(1)
이매1동	(1)	100.0	(1)	0.0	(0)
이매2동	(1)	100.0	(1)	0.0	(0)
야탑1동	(3)	100.0	(3)	0.0	(0)
야탑2동	(1)	100.0	(1)	0.0	(0)
야탑3동	(11)	45.5	(5)	54.5	(6)
금곡동	(4)	100.0	(4)	0.0	(0)
구미동	(7)	71.4	(5)	28.6	(2)
구미1동	(3)	66.7	(2)	33.3	(1)
판교동	(9)	44.4	(4)	55.6	(5)
삼평동	(7)	28.6	(2)	71.4	(5)
백현동	(9)	11.1	(1)	88.9	(8)
운중동	(2)	100.0	(2)	0.0	(0)

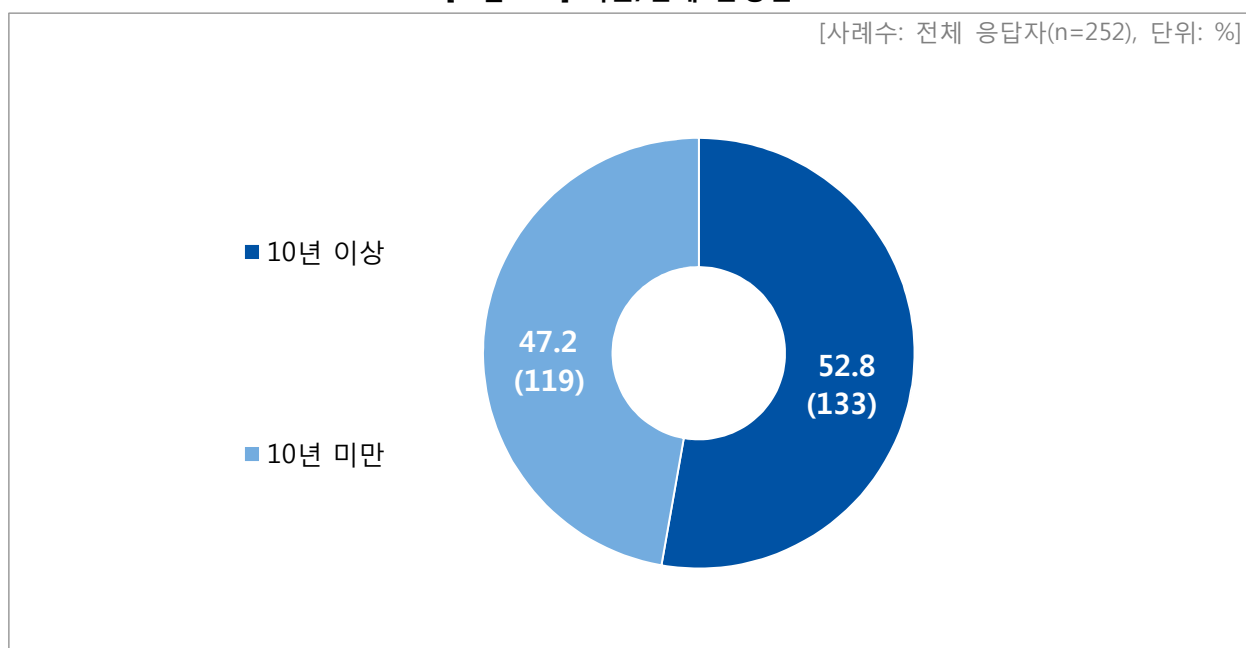


## 1.4 기관/단체 운영년도

### 1) 전체

- 본 조사에 응답한 성남시 기관/단체의 52.8%는 운영년도가 10년 이상인 것으로 나타났으며, 47.2%는 10년 미만의 비교적 신생 기관/단체로 조사됨

[그림2-19] 기관/단체 운영년도



- 기관/단체의 운영년도를 기관/단체 유형별로 살펴보면, 10년 이상 된 기관/단체 유형은 행정복지센터(85.7%), 여성복지시설(75.0%), 노인복지관(71.4%), 문화원/문화의집(66.7%), 지역아동센터(62.2%) 등이 높게 나타남

[표2-17] 기관/단체 유형별 기관/단체 운영년도

[사례수: 기관/단체 유형별 전체 응답자, 단위: %]

		사례 수	10년 이상		10년 미만	
			비율(%)	사례수	비율(%)	사례수
전 체		(252)	52.8	(133)	47.2	(119)
기관/ 단체 유형	공공도서관	(19)	47.4	(9)	52.6	(10)
	공공창작소	(3)	0.0	(0)	100.0	(3)
	공연장	(9)	44.4	(4)	55.6	(5)
	노인복지관	(7)	71.4	(5)	28.6	(2)
	다목적복지회관	(19)	52.6	(10)	47.4	(9)
	마을공동체	(16)	25.0	(4)	75.0	(12)
	문화예술단체	(8)	25.0	(2)	75.0	(6)
	문화원/문화의집	(3)	66.7	(2)	33.3	(1)
	문화창조허브	(3)	0.0	(0)	100.0	(3)
	미술관	(7)	42.9	(3)	57.1	(4)
	박물관	(3)	33.3	(1)	66.7	(2)
	사회복지관	(11)	54.5	(6)	45.5	(5)
	사회적기업	(3)	0.0	(0)	100.0	(3)
	생활문화센터	(2)	50.0	(1)	50.0	(1)
	식물원	(4)	25.0	(1)	75.0	(3)
	여성복지시설	(4)	75.0	(3)	25.0	(1)
	작은도서관	(62)	40.3	(25)	59.7	(37)
	작은영화관	(1)	0.0	(0)	100.0	(1)
	장애인복지관	(2)	50.0	(1)	50.0	(1)
	지역서점	(7)	28.6	(2)	71.4	(5)
	지역아동센터	(37)	62.2	(23)	37.8	(14)
	지역영상미디어센터	(1)	0.0	(0)	100.0	(1)
	청소년시설	(19)	57.9	(11)	42.1	(8)
	행정복지센터	(42)	85.7	(36)	14.3	(6)

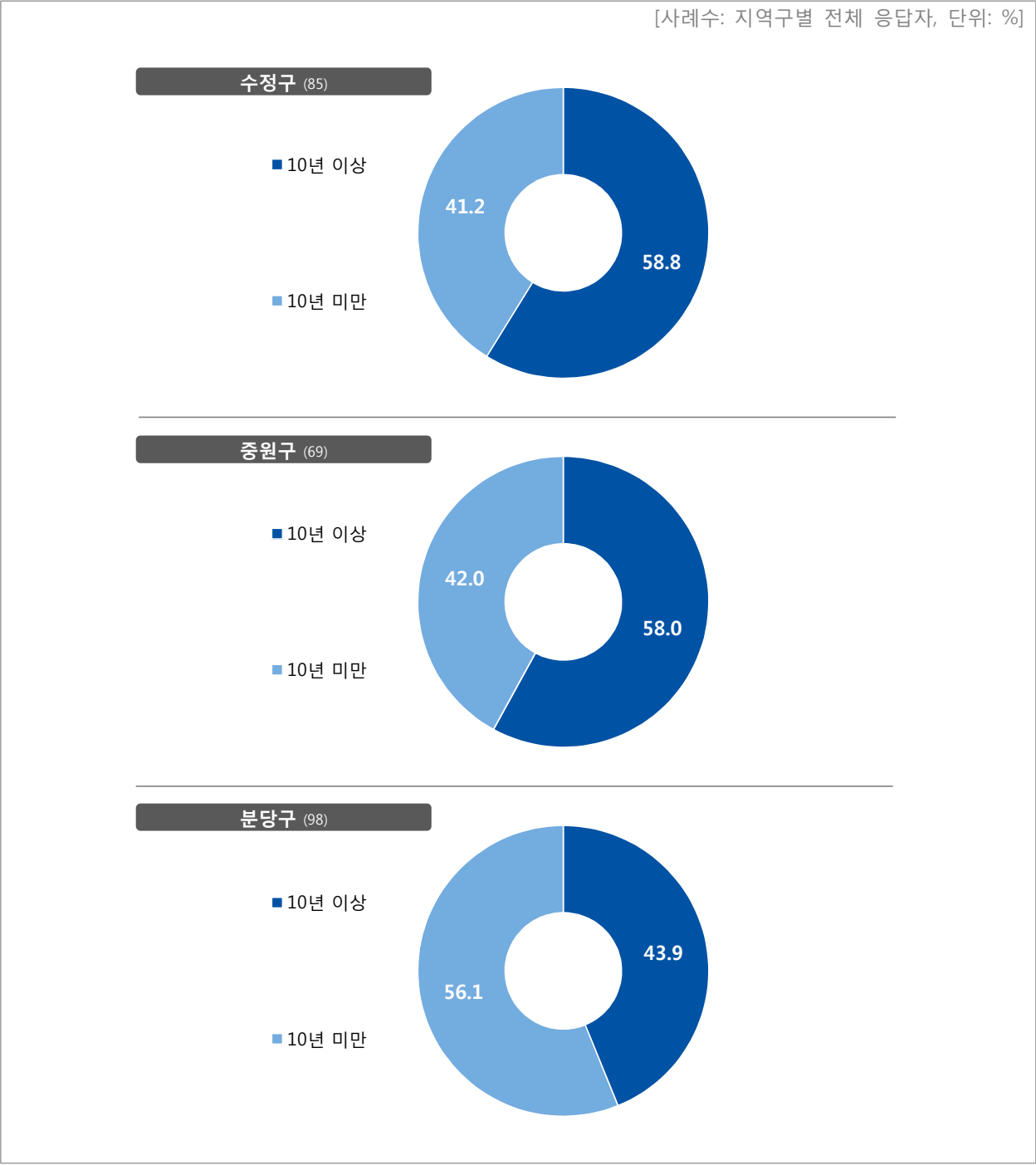
※ 기관/단체 유형은 응답 기준이며, 중복응답으로 진행하여 리스트 기준 현황과 차이가 있음

2) 지역구별

- 기관/단체의 운영년도를 지역구별로 살펴보면, 10년 이상 운영 중인 기관/단체는 수정구(58.8%), 중원구(58.0%), 분당구(43.9%)로 나타남

[그림2-20] 지역구별 기관/단체 운영년도

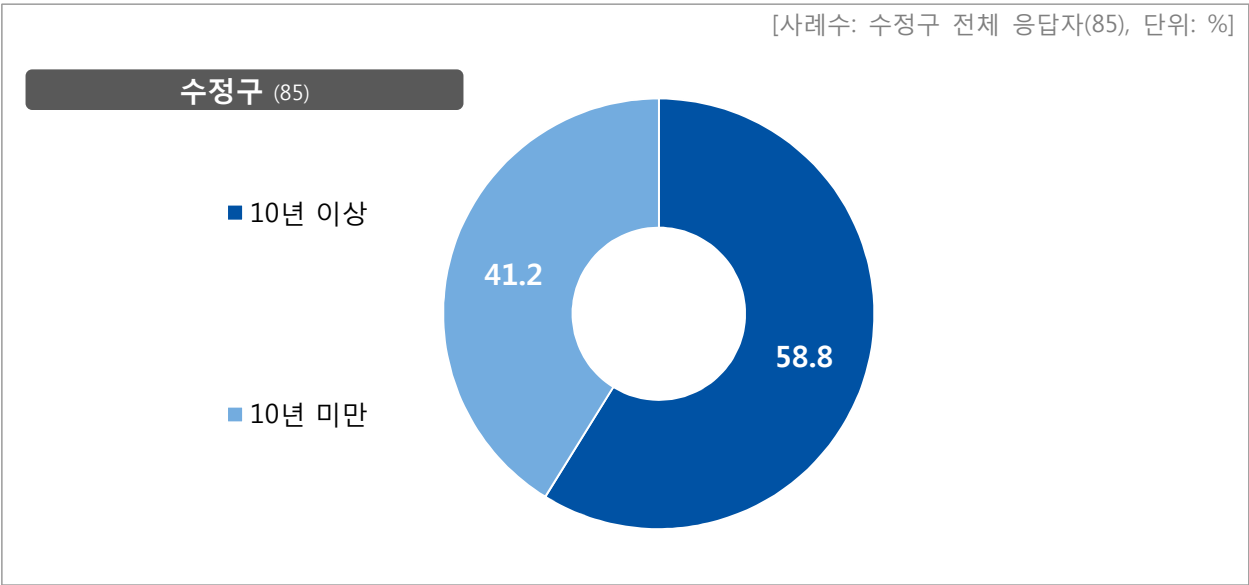
[사례수: 지역구별 전체 응답자, 단위: %]



3) 수정구

- 수정구 소재 기관/단체는 58.8%가 10년 이상 된 건물을 사용하고 있고, 행정동별로 살펴보면, 산성동, 고등동에 위치한 기관/단체가 10년 이상 된 건물을 사용하는 비율이 각각 100.0%로 높게 나타남

[그림2-21] 수정구 내 기관/단체 운영년도



[표2-18] 수정구 내 기관/단체 운영년도

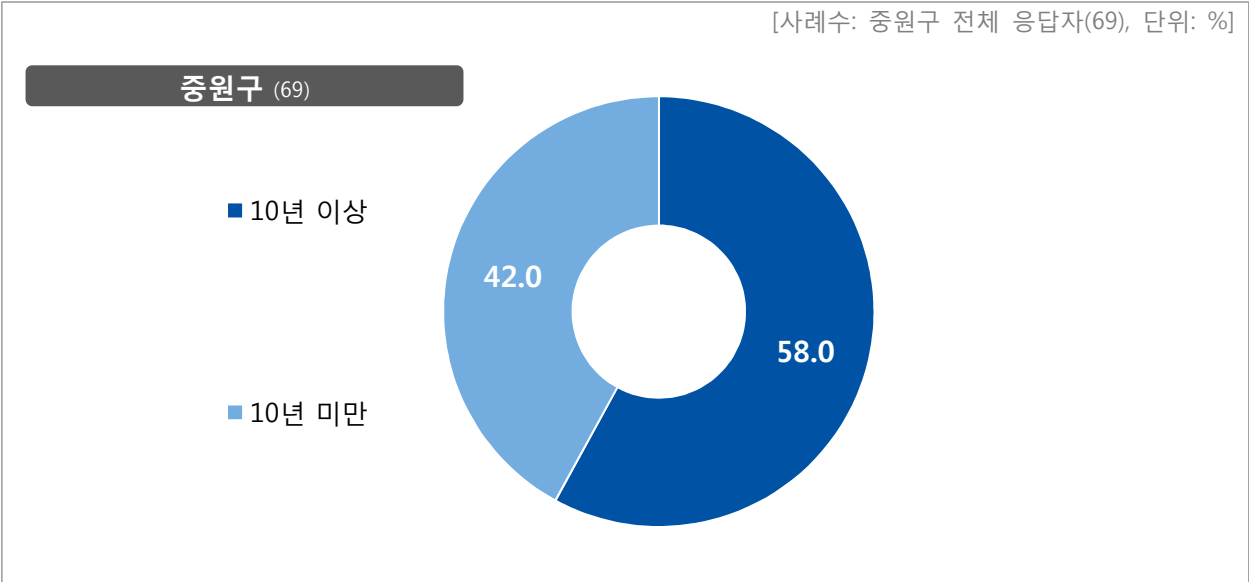
[사례수: 수정구 내 동별 전체 응답자, 단위: %]

	사례수	10년 이상		10년 미만	
		비율(%)	사례수	비율(%)	사례수
수정구 전 체	(85)	58.8	(50)	41.2	(35)
신흥1동	(5)	60.0	(3)	40.0	(2)
신흥2동	(7)	57.1	(4)	42.9	(3)
신흥3동	(7)	28.6	(2)	71.4	(5)
태평1동	(4)	75.0	(3)	25.0	(1)
태평2동	(11)	72.7	(8)	27.3	(3)
태평3동	(4)	75.0	(3)	25.0	(1)
태평4동	(5)	60.0	(3)	40.0	(2)
수진1동	(7)	57.1	(4)	42.9	(3)
수진2동	(4)	50.0	(2)	50.0	(2)
단대동	(4)	50.0	(2)	50.0	(2)
산성동	(7)	100.0	(7)	0.0	(0)
양지동	(6)	66.7	(4)	33.3	(2)
북정동	(4)	75.0	(3)	25.0	(1)
위례동	(7)	0.0	(0)	100.0	(7)
고등동	(1)	100.0	(1)	0.0	(0)
시흥동	(2)	50.0	(1)	50.0	(1)

4) 중원구

- 중원구 소재 기관/단체는 58.0%가 10년 이상 된 건물을 사용하고 있고, 행정동별로 살펴보면, 하대원동(100.0%), 상대원3동(85.7%), 금광2동(75.0%)에 위치한 기관/단체가 10년 이상 된 건물을 사용하는 비율이 높게 나타남

[그림2-22] 중원구 내 기관/단체 운영년도



[표2-19] 중원구 내 기관/단체 운영년도

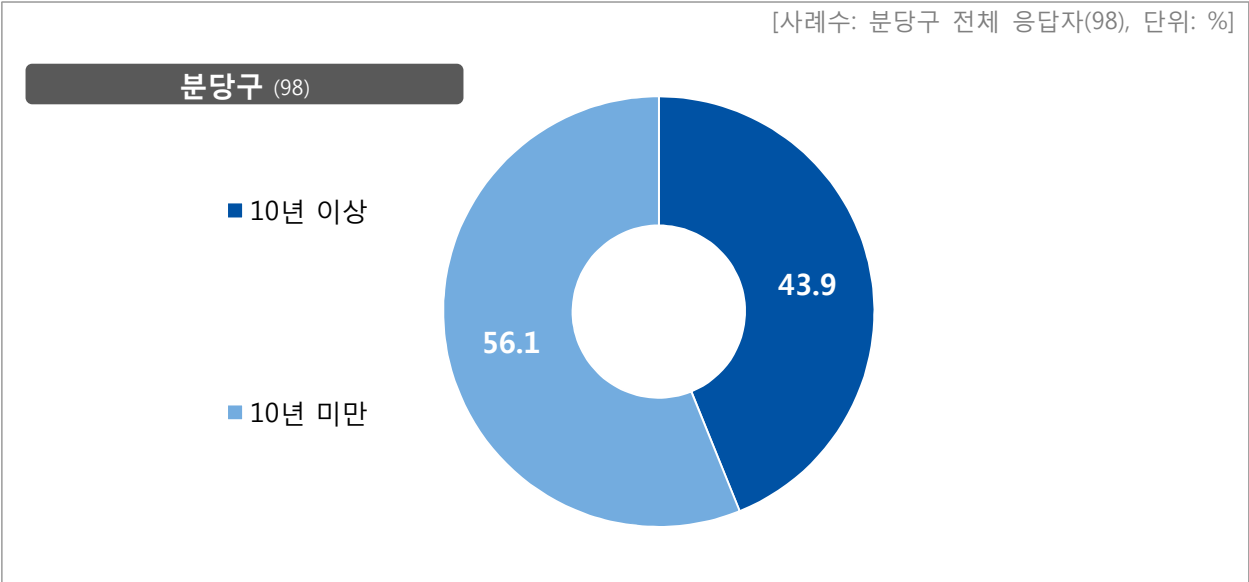
[사례수: 중원구 내 동별 전체 응답자, 단위: %]

	사례수	10년 이상		10년 미만	
		비율(%)	사례수	비율(%)	사례수
중원구 전 체	(69)	58.0	(40)	42.0	(29)
성남동	(8)	62.5	(5)	37.5	(3)
중앙동	(4)	50.0	(2)	50.0	(2)
금광1동	(3)	66.7	(2)	33.3	(1)
금광2동	(8)	75.0	(6)	25.0	(2)
은행1동	(5)	60.0	(3)	40.0	(2)
은행2동	(6)	50.0	(3)	50.0	(3)
상대원1동	(6)	50.0	(3)	50.0	(3)
상대원2동	(4)	0.0	(0)	100.0	(4)
상대원3동	(7)	85.7	(6)	14.3	(1)
하대원동	(7)	100.0	(7)	0.0	(0)
도촌동	(11)	27.3	(3)	72.7	(8)

5) 분당구

- 분당구 소재 기관/단체는 43.9%가 10년 이상 된 건물을 사용하고 있고, 행정동별로 살펴보면, 수내1동, 수내2동, 이매1동, 이매2동, 야탑2동에 위치한 기관/단체가 10년 이상 된 건물을 사용하는 비율이 각각 100.0%로 높게 나타남

[그림2-23] 분당구 내 기관/단체 운영년도



[표2-20] 분당구 내 기관/단체 운영년도

[사례수: 분당구 내 동별 전체 응답자, 단위: %]

	사례수	10년 이상		10년 미만	
		비율(%)	사례수	비율(%)	사례수
분당구 전 체	(98)	43.9	(43)	56.1	(55)
분당동	(2)	50.0	(1)	50.0	(1)
수내1동	(3)	100.0	(3)	0.0	(0)
수내2동	(2)	100.0	(2)	0.0	(0)
수내3동	(2)	50.0	(1)	50.0	(1)
정자동	(4)	50.0	(2)	50.0	(2)
정자1동	(7)	42.9	(3)	57.1	(4)
정자2동	(5)	80.0	(4)	20.0	(1)
정자3동	(5)	60.0	(3)	40.0	(2)
서현1동	(5)	60.0	(3)	40.0	(2)
서현2동	(5)	40.0	(2)	60.0	(3)
이매1동	(1)	100.0	(1)	0.0	(0)
이매2동	(1)	100.0	(1)	0.0	(0)
야탑1동	(3)	33.3	(1)	66.7	(2)
야탑2동	(1)	100.0	(1)	0.0	(0)
야탑3동	(11)	45.5	(5)	54.5	(6)
금곡동	(4)	50.0	(2)	50.0	(2)
구미동	(7)	42.9	(3)	57.1	(4)
구미1동	(3)	33.3	(1)	66.7	(2)
판교동	(9)	11.1	(1)	88.9	(8)
삼평동	(7)	14.3	(1)	85.7	(6)
백현동	(9)	0.0	(0)	100.0	(9)
운중동	(2)	100.0	(2)	0.0	(0)


## 1.5 기관/단체 건물 형태

### 1) 전체

- 문화예술공동체의 44.0%는 건물 전체를 공동체의 시설로 사용하고 있으며, 56.0%는 건물의 일부를 사용하고 있는 것으로 나타남

[그림2-24] 기관/단체 건물 형태

[사례수: 전체 응답자(n=252), 단위: %]



○ 기관/단체 유형별로 살펴보면, 공공창작소, 노인복지관, 식물원, 작은영화관, 장애인복지관이 독립형으로 건물을 사용하는 비율이 각각 100.0%로 나타남

[표2-21] 기관/단체 유형별 기관/단체 건물 형태

[사례수: 기관/단체 유형별 전체 응답자, 단위: %]

		사례 수	독립형 (건물 전체를 사용)		공동형 (건물 일부를 사용)	
			비율(%)	사례수	비율(%)	사례수
전 체		(252)	44.0	(111)	56.0	(141)
기관/ 단체 유형	공공도서관	(19)	63.2	(12)	36.8	(7)
	공공창작소	(3)	100.0	(3)	0.0	(0)
	공연장	(9)	55.6	(5)	44.4	(4)
	노인복지관	(7)	100.0	(7)	0.0	(0)
	다목적복지회관	(19)	68.4	(13)	31.6	(6)
	마을공동체	(16)	31.3	(5)	68.8	(11)
	문화예술단체	(8)	25.0	(2)	75.0	(6)
	문화원/문화의집	(3)	66.7	(2)	33.3	(1)
	문화창조허브	(3)	33.3	(1)	66.7	(2)
	미술관	(7)	28.6	(2)	71.4	(5)
	박물관	(3)	33.3	(1)	66.7	(2)
	사회복지관	(11)	54.5	(6)	45.5	(5)
	사회적기업	(3)	0.0	(0)	100.0	(3)
	생활문화센터	(2)	50.0	(1)	50.0	(1)
	식물원	(4)	100.0	(4)	0.0	(0)
	여성복지시설	(4)	25.0	(1)	75.0	(3)
	작은도서관	(62)	21.0	(13)	79.0	(49)
	작은영화관	(1)	100.0	(1)	0.0	(0)
	장애인복지관	(2)	100.0	(2)	0.0	(0)
	지역서점	(7)	14.3	(1)	85.7	(6)
	지역아동센터	(37)	16.2	(6)	83.8	(31)
	지역영상미디어센터	(1)	0.0	(0)	100.0	(1)
	청소년시설	(19)	42.1	(8)	57.9	(11)
	행정복지센터	(42)	88.1	(37)	11.9	(5)

※ 기관/단체 유형은 응답 기준이며, 중복응답으로 진행하여 리스트 기준 현황과 차이가 있음

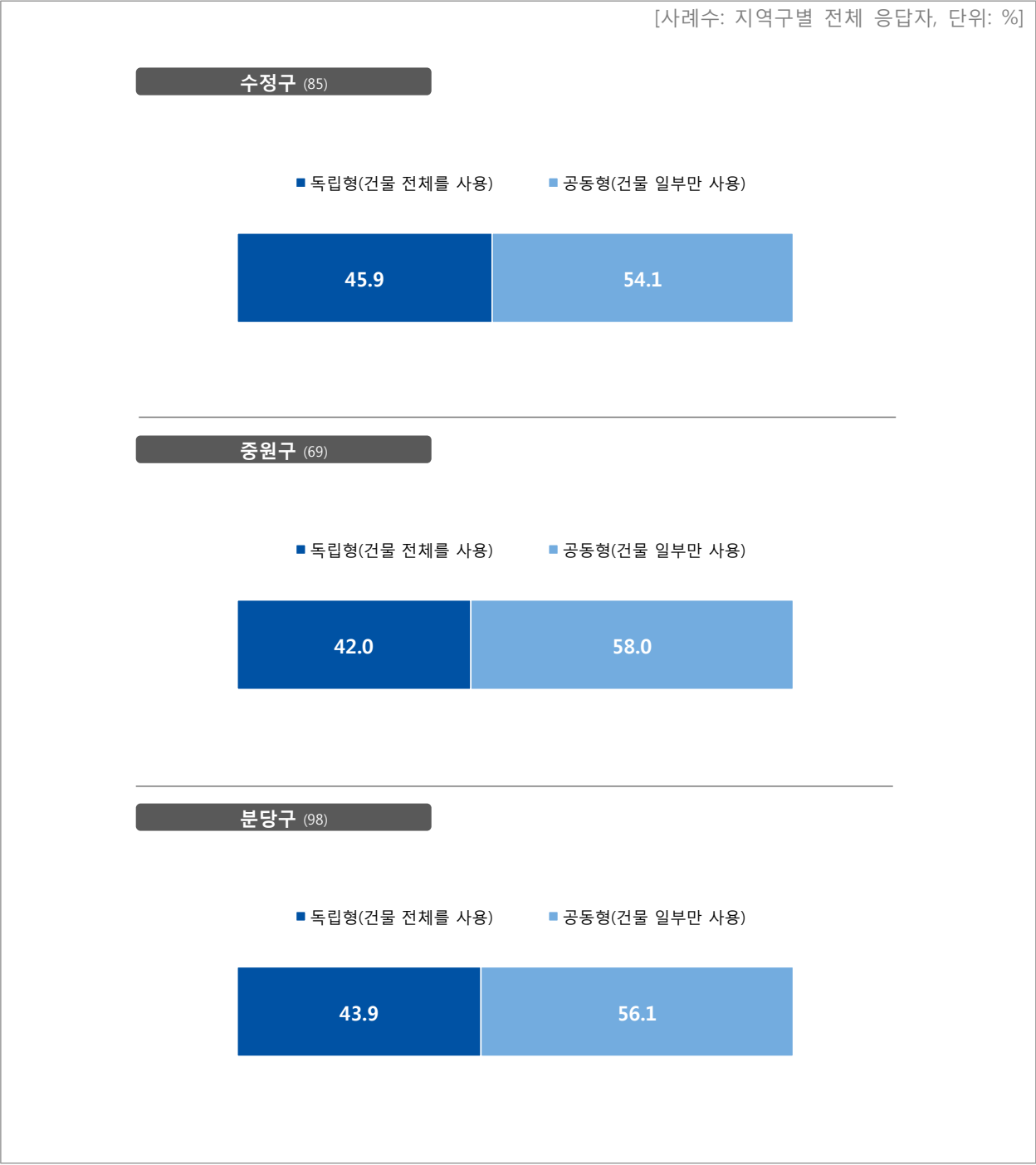


2) 지역구별

○ 기관/단체가 사용하는 건물 형태를 지역구별로 살펴보면 독립형으로 사용하는 비율은 수정구 45.9%, 중원구 42.0%, 분당구 43.9%로 나타남

[그림2-25] 지역구별 기관/단체 건물 형태

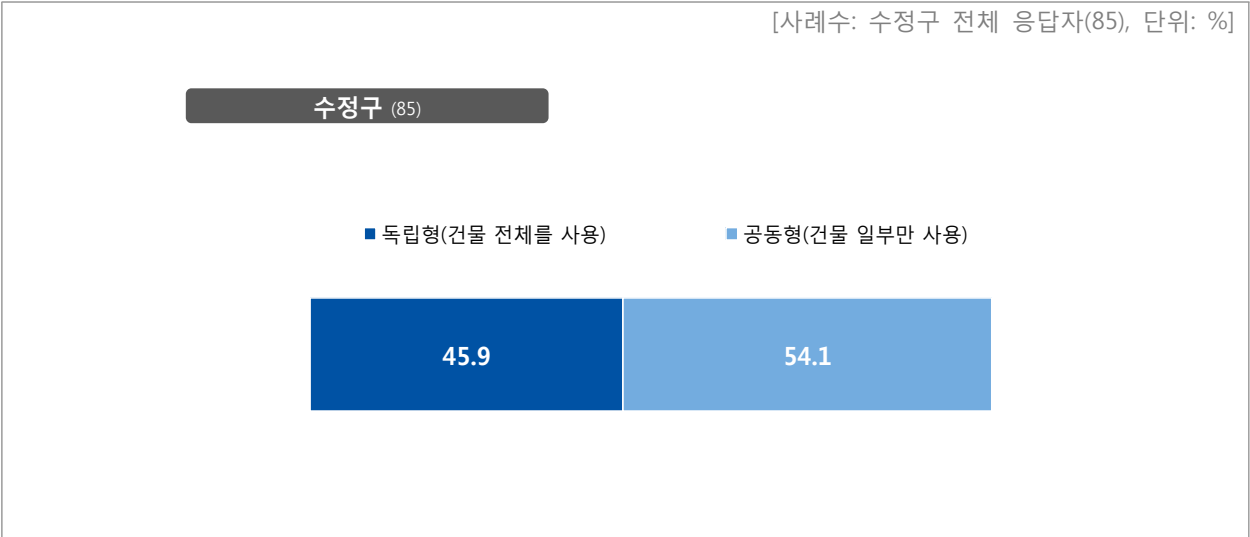
[사례수: 지역구별 전체 응답자, 단위: %]



3) 수정구

○ 수정구 소재 기관/단체는 45.9%가 독립형으로 건물을 사용하고 있고, 기관/단체의 독립형 건물 사용 비율을 행정동별로 살펴보면, 고등동(100.0%), 시흥동(100.0%), 산성동(85.7%), 신흥1동(80.0%)이 상대적으로 높게 나타남

[그림2-26] 수정구 내 기관/단체 건물 형태



[표2-22] 수정구 내 기관/단체 건물 형태

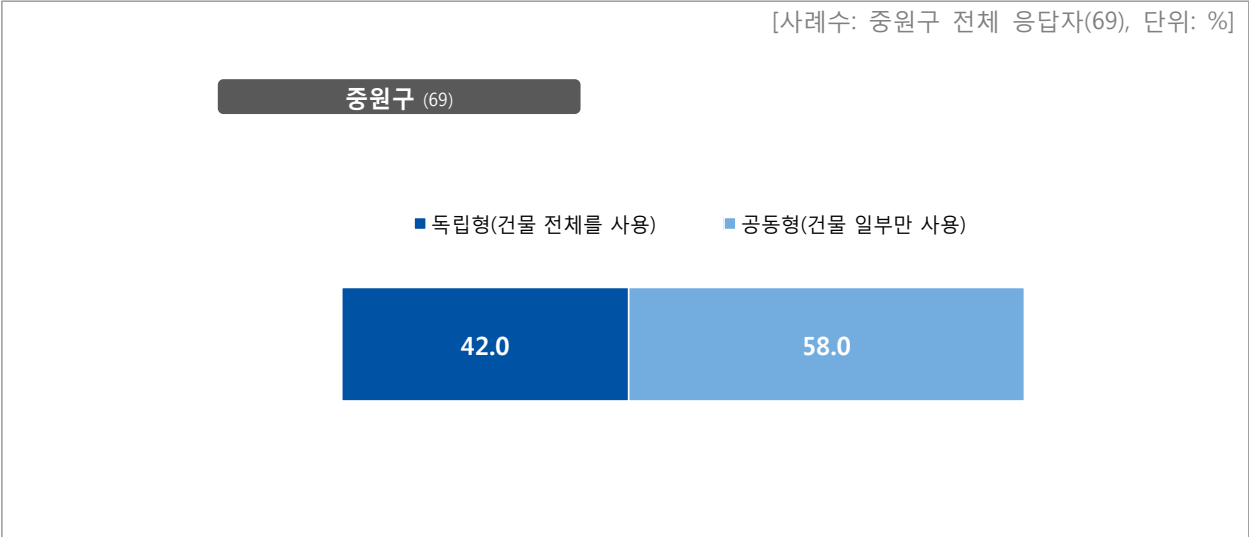
[사례수: 수정구 내 동별 전체 응답자, 단위: %]

	사례수	독립형 (건물 전체를 사용)		공동형 (건물 일부를 사용)	
		비율(%)	사례수	비율(%)	사례수
수정구 전 체	(85)	45.9	(39)	54.1	(46)
신흥1동	(5)	80.0	(4)	20.0	(1)
신흥2동	(7)	42.9	(3)	57.1	(4)
신흥3동	(7)	42.9	(3)	57.1	(4)
태평1동	(4)	50.0	(2)	50.0	(2)
태평2동	(11)	18.2	(2)	81.8	(9)
태평3동	(4)	25.0	(1)	75.0	(3)
태평4동	(5)	60.0	(3)	40.0	(2)
수진1동	(7)	42.9	(3)	57.1	(4)
수진2동	(4)	25.0	(1)	75.0	(3)
단대동	(4)	50.0	(2)	50.0	(2)
산성동	(7)	85.7	(6)	14.3	(1)
양지동	(6)	16.7	(1)	83.3	(5)
북정동	(4)	75.0	(3)	25.0	(1)
위례동	(7)	28.6	(2)	71.4	(5)
고등동	(1)	100.0	(1)	0.0	(0)
시흥동	(2)	100.0	(2)	0.0	(0)

4) 중원구

- 중원구 소재 기관/단체는 42.0%가 독립형으로 건물을 사용하고 있고, 기관/단체의 독립형 건물 사용 비율을 행정동별로 살펴보면, 상대원1동(66.7%), 상대원3동(57.1%), 하대원동(57.1%)이 상대적으로 높게 나타남

[그림2-27] 중원구 내 기관/단체 건물 형태



[표2-23] 중원구 내 기관/단체 건물 형태

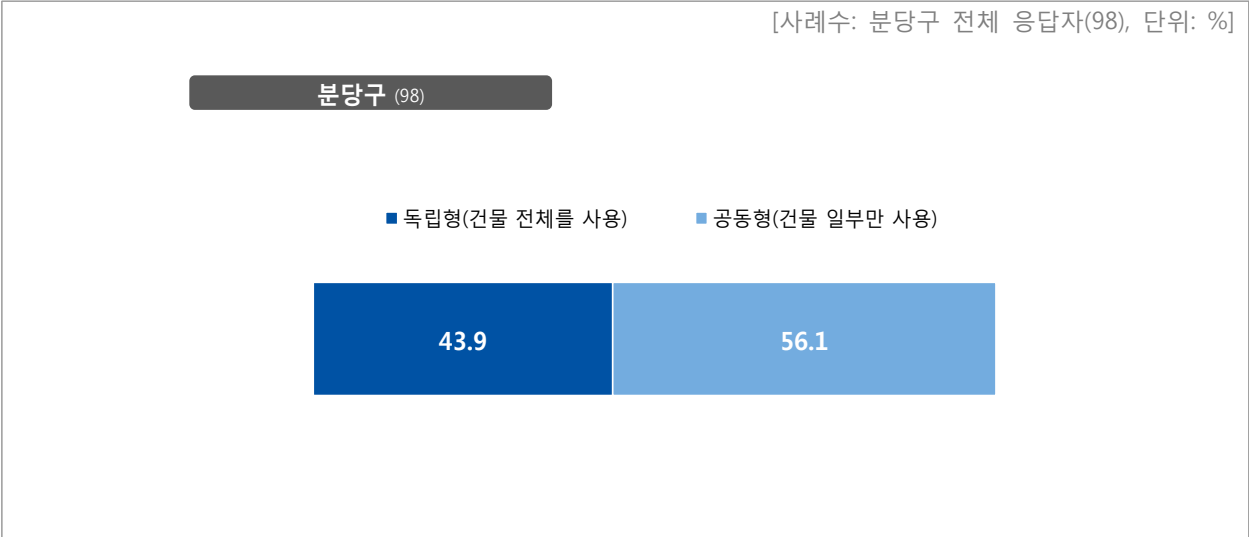
[사례수: 중원구 내 동별 전체 응답자, 단위: %]

	사례 수	독립형 (건물 전체를 사용)		공동형 (건물 일부를 사용)	
		비율(%)	사례수	비율(%)	사례수
중원구 전 체	(69)	42.0	(29)	58.0	(40)
성남동	(8)	37.5	(3)	62.5	(5)
중앙동	(4)	50.0	(2)	50.0	(2)
금광1동	(3)	33.3	(1)	66.7	(2)
금광2동	(8)	50.0	(4)	50.0	(4)
은행1동	(5)	40.0	(2)	60.0	(3)
은행2동	(6)	33.3	(2)	66.7	(4)
상대원1동	(6)	66.7	(4)	33.3	(2)
상대원2동	(4)	25.0	(1)	75.0	(3)
상대원3동	(7)	57.1	(4)	42.9	(3)
하대원동	(7)	57.1	(4)	42.9	(3)
도촌동	(11)	18.2	(2)	81.8	(9)

5) 분당구

○ 분당구 소재 기관/단체는 43.9%가 독립형으로 건물을 사용하고 있고, 기관/단체의 독립형 건물 사용 비율을 행정동별로 살펴보면, 수내2동, 이매1동, 이매2동, 야탑2동이 각각 100.0%로 상대적으로 높게 나타남

[그림2-28] 분당구 내 기관/단체 건물 형태



[표2-24] 분당구 내 기관/단체 건물 형태

[사례수: 분당구 내 동별 전체 응답자, 단위: %]

	사례 수	독립형 (건물 전체를 사용)		공동형 (건물 일부를 사용)	
		비율(%)	사례수	비율(%)	사례수
분당구 전 체	(98)	43.9	(43)	56.1	(55)
분당동	(2)	50.0	(1)	50.0	(1)
수내1동	(3)	33.3	(1)	66.7	(2)
수내2동	(2)	100.0	(2)	0.0	(0)
수내3동	(2)	50.0	(1)	50.0	(1)
정자동	(4)	25.0	(1)	75.0	(3)
정자1동	(7)	28.6	(2)	71.4	(5)
정자2동	(5)	20.0	(1)	80.0	(4)
정자3동	(5)	60.0	(3)	40.0	(2)
서현1동	(5)	80.0	(4)	20.0	(1)
서현2동	(5)	60.0	(3)	40.0	(2)
이매1동	(1)	100.0	(1)	0.0	(0)
이매2동	(1)	100.0	(1)	0.0	(0)
야탑1동	(3)	33.3	(1)	66.7	(2)
야탑2동	(1)	100.0	(1)	0.0	(0)
야탑3동	(11)	36.4	(4)	63.6	(7)
금곡동	(4)	50.0	(2)	50.0	(2)
구미동	(7)	28.6	(2)	71.4	(5)
구미1동	(3)	66.7	(2)	33.3	(1)
판교동	(9)	33.3	(3)	66.7	(6)
삼평동	(7)	42.9	(3)	57.1	(4)
백현동	(9)	33.3	(3)	66.7	(6)
운중동	(2)	50.0	(1)	50.0	(1)

1.6 기관/단체 사용공간 면적

1) 전체

- 기관/단체 사용공간의 평균 면적은 2,254㎡로 나타남
- 기관/단체 유형별로 살펴보면, 식물원은 공간의 특성으로 인해 평균 면적이 22,032㎡으로 가장 넓음
  - 면적의 경우, 각 기관별로 응답한 면적 기준이며, 응답자의 주관적 판단에 따라 답변한 수치로 단순 비교하기에는 어려움이 있음

[표2-25] 기관/단체 유형별 사용공간 평균 면적

[사례수: 기관/단체 유형별 사용공간 면적 전체 응답자, 단위: m²]  
\*전체 252개 중 총 8개 응답 제외(거절 8곳)

		사례 수	사용공간 평균 면적 (단위: m²)
전 체		(244)	2,254
기관/ 단체 유형	공공도서관	(19)	3,571
	공공창작소	(3)	214
	공연장	(8)	7,076
	노인복지관	(7)	2,725
	다목적복지회관	(18)	845
	마을공동체	(15)	370
	문화예술단체	(8)	2,228
	문화원/문화의집	(3)	892
	문화창조허브	(2)	178
	미술관	(5)	9,912
	박물관	(3)	555
	사회복지관	(11)	2,188
	사회적기업	(3)	4,772
	생활문화센터	(2)	20
	식물원	(4)	22,032
	여성복지시설	(4)	771
	작은도서관	(60)	837
	작은영화관	(1)	270
	장애인복지관	(2)	8,558
	지역서점	(7)	88
	지역아동센터	(37)	667
	지역영상미디어센터	(1)	1,411
	청소년시설	(19)	5,040
	행정복지센터	(41)	2,012

※ 기관/단체 유형은 응답 기준이며, 중복응답으로 진행하여 리스트 기준 현황과 차이가 있음

2) 지역구별

- 지역구별로 기관/단체 사용공간의 평균 면적을 살펴보면, 수정구 소재 기관/단체는 약 1,696㎡, 중원구 소재 기관/단체는 약 2,928㎡, 분당구 소재 기관/단체는 약 2,273㎡로 나타남
- 면적의 경우, 각 기관별로 응답한 면적 기준이며, 각 지역구별로 응답한 상황이 달라 수치를 단순 비교하기에는 어려움이 있음

[표2-26] 지역구별 사용공간 평균 면적

[사례수: 지역구별 사용공간 면적 전체 응답자, 단위: ㎡]  
\*수정구 전체 85개 중 총 2개 응답 제외(거절 2곳)  
\*중원구 전체 69개 중 총 3개 응답 제외(거절 3곳)  
\*분당구 전체 98개 중 총 3개 응답 제외(거절 3곳)

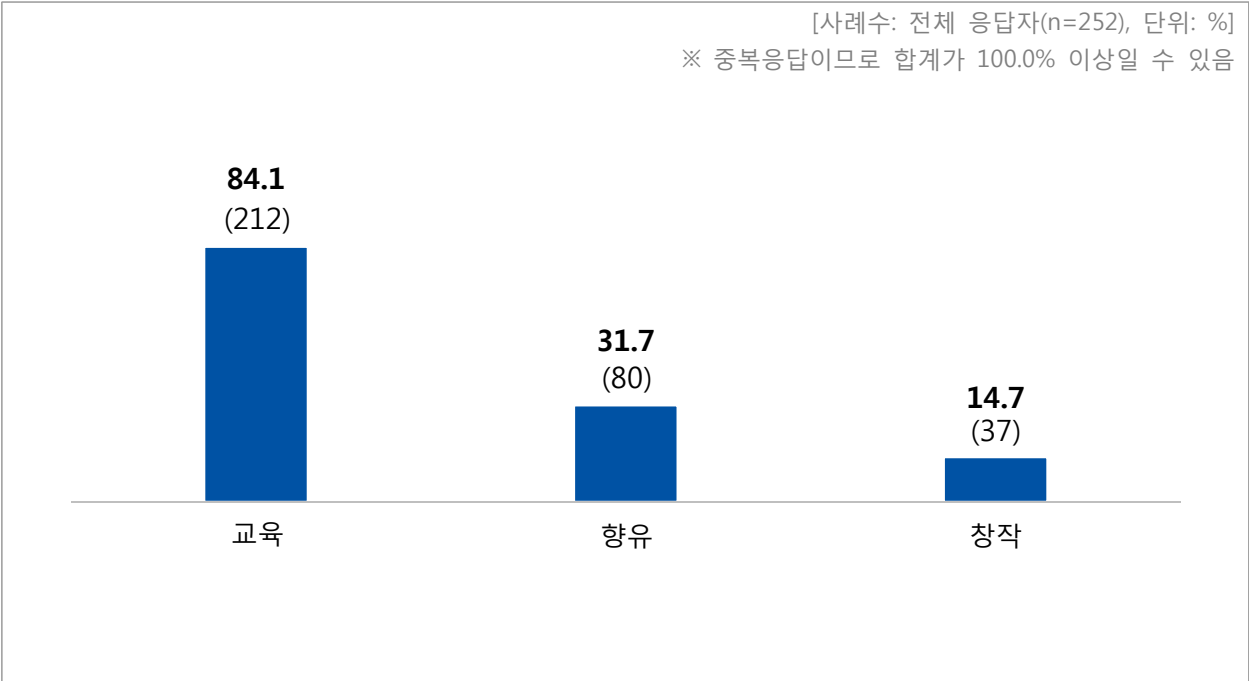
		사례 수	사용공간 평균 면적 (단위: ㎡)
전 체		(244)	2,254
지역 구별	수정구	(83)	1,696
	중원구	(66)	2,928
	분당구	(95)	2,273

1.7 기관/단체 문화예술 활동 유형

1) 전체

○ 문화예술 활동 유형을 살펴보면, 84.1%는 교육 활동을 수행하고 있고, 31.7%는 향유활동, 14.7%는 창작활동을 수행하고 있는 것으로 나타남

[그림2-29] 기관/단체 문화예술 활동 유형



- 기관/단체 유형별로 문화예술 활동 유형을 살펴보면, 교육활동은 노인복지관, 문화원/문화의집, 사회적기업, 생활문화센터, 식물원, 여성복지시설, 작은영화관, 장애인복지관, 지역영상미디어센터, 향유활동은 작은영화관, 지역영상미디어센터, 창작활동은 공공창작소, 작은영화관, 지역영상미디어센터가 각각 100.0%로 나타남

[표2-27] 기관/단체 유형별 기관/단체 문화예술 활동 유형

[사례수: 기관/단체 유형별 전체 응답자, 단위: %]

		사례 수	교육		향유		창작	
			비율(%)	사례수	비율(%)	사례수	비율(%)	사례수
전 체		(252)	84.1	(212)	31.7	(80)	14.7	(37)
기관/ 단체 유형	공공도서관	(19)	94.7	(18)	21.1	(4)	10.5	(2)
	공공창작소	(3)	33.3	(1)	33.3	(1)	100.0	(3)
	공연장	(9)	66.7	(6)	66.7	(6)	33.3	(3)
	노인복지관	(7)	100.0	(7)	28.6	(2)	0.0	(0)
	다목적복지회관	(19)	94.7	(18)	31.6	(6)	0.0	(0)
	마을공동체	(16)	75.0	(12)	37.5	(6)	18.8	(3)
	문화예술단체	(8)	50.0	(4)	87.5	(7)	87.5	(7)
	문화원/문화의집	(3)	100.0	(3)	0.0	(0)	33.3	(1)
	문화창조허브	(3)	66.7	(2)	33.3	(1)	66.7	(2)
	미술관	(7)	57.1	(4)	71.4	(5)	28.6	(2)
	박물관	(3)	66.7	(2)	66.7	(2)	0.0	(0)
	사회복지관	(11)	72.7	(8)	45.5	(5)	0.0	(0)
	사회적기업	(3)	100.0	(3)	66.7	(2)	66.7	(2)
	생활문화센터	(2)	100.0	(2)	0.0	(0)	50.0	(1)
	식물원	(4)	100.0	(4)	0.0	(0)	0.0	(0)
	여성복지시설	(4)	100.0	(4)	0.0	(0)	0.0	(0)
	작은도서관	(62)	88.7	(55)	25.8	(16)	12.9	(8)
	작은영화관	(1)	100.0	(1)	100.0	(1)	100.0	(1)
	장애인복지관	(2)	100.0	(2)	50.0	(1)	50.0	(1)
	지역서점	(7)	57.1	(4)	57.1	(4)	14.3	(1)
	지역아동센터	(37)	91.9	(34)	24.3	(9)	18.9	(7)
	지역영상미디어센터	(1)	100.0	(1)	100.0	(1)	100.0	(1)
	청소년시설	(19)	89.5	(17)	31.6	(6)	10.5	(2)
	행정복지센터	(42)	83.3	(35)	26.2	(11)	7.1	(3)

※ 중복응답이므로 합계가 100.0% 이상일 수 있음

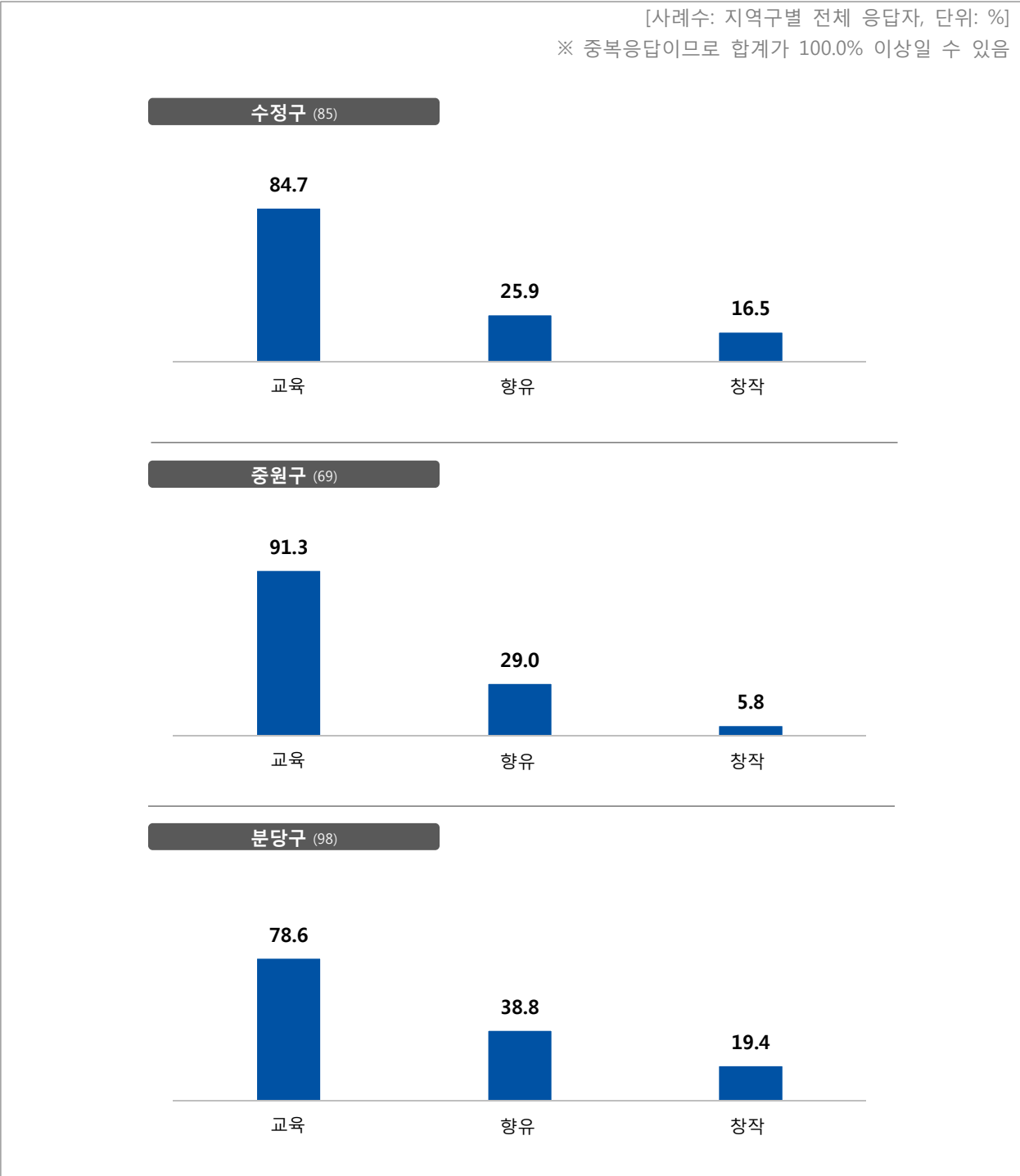
※ 기관/단체 유형은 응답 기준이며, 중복응답으로 진행하여 리스트 기준 현황과 차이가 있음



2) 지역구별

○ 문화예술 활동 유형을 지역구별로 살펴보면, 교육활동은 수정구(84.7%), 중원구(91.3%), 분당구(78.6%)로 나타났고, 향유활동은 수정구(25.9%), 중원구(29.0%), 분당구(38.8%)로 조사되었으며, 창작활동은 수정구(16.5%), 중원구(5.8%), 분당구(19.4%)로 응답됨

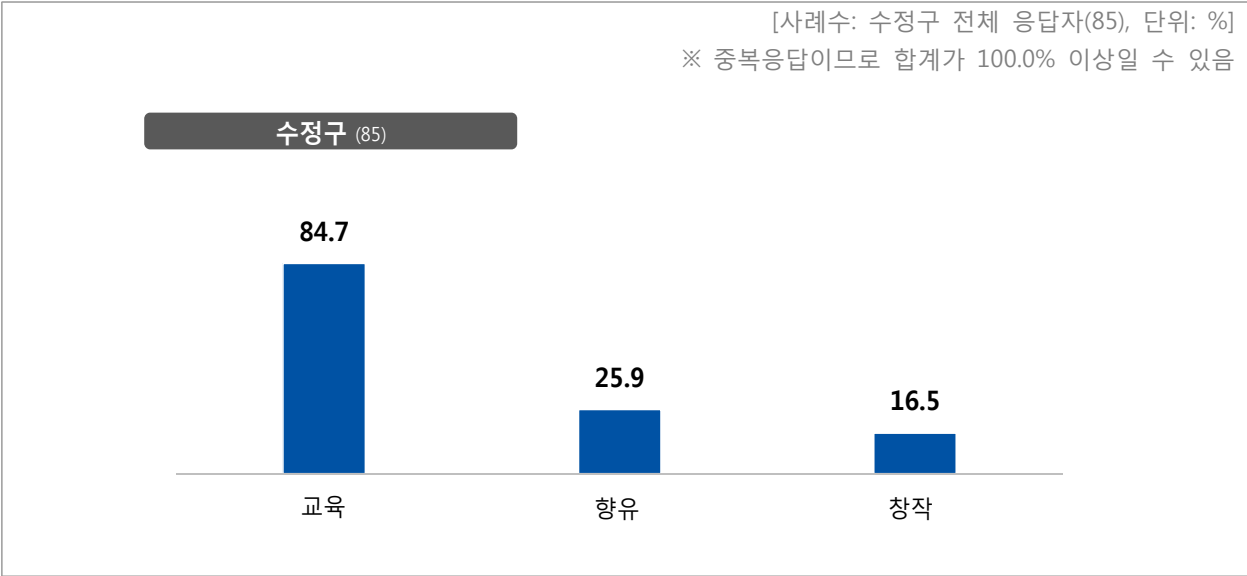
[그림2-30] 지역구별 기관/단체 문화예술 활동 유형



3) 수정구

○ 수정구의 행정동별 문화예술 활동 유형을 살펴보면, 교육은 신흥1동, 태평3동, 산성동, 위례동, 고등동, 시흥동이 각각 100.0%로 높았고, 향유는 태평1동(75.0%), 산성동(57.1%), 양지동(50.0%)이 높았고, 창작은 수진2동(75.0%), 신흥3동(42.9%)이 상대적으로 높게 나타남

[그림2-31] 수정구 내 기관/단체 문화예술 활동 유형



[표2-28] 수정구 내 기관/단체 문화예술 활동 유형

[사례수: 수정구 내 동별 전체 응답자, 단위: %]

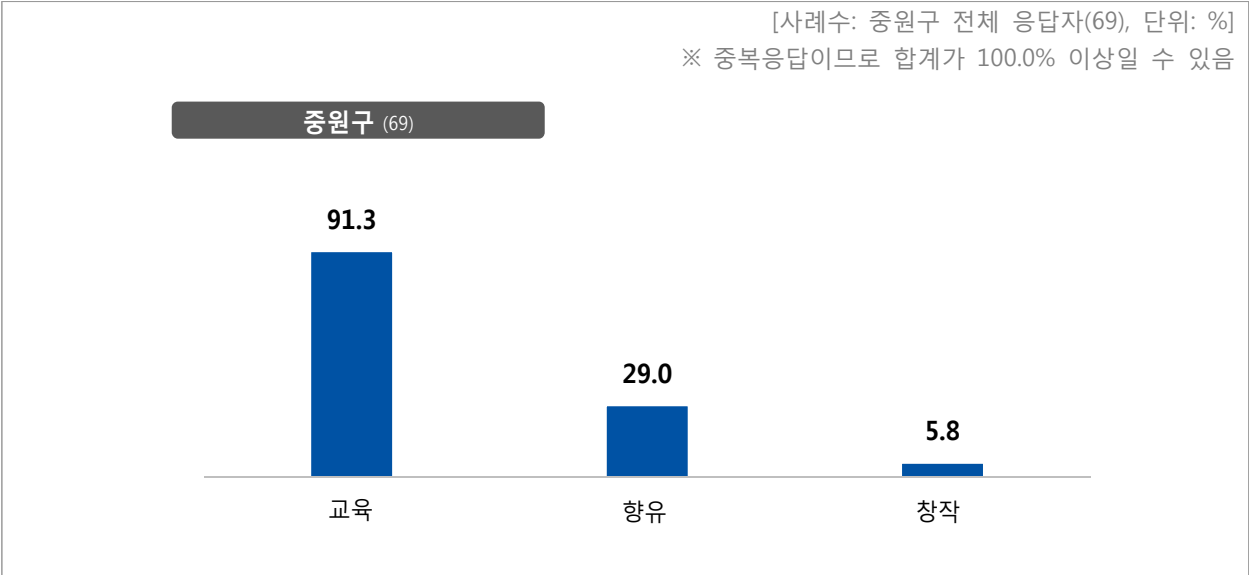
	사례수	교육		향유		창작	
		비율(%)	사례수	비율(%)	사례수	비율(%)	사례수
수정구 전 체	(85)	84.7	(72)	25.9	(22)	16.5	(14)
신흥1동	(5)	100.0	(5)	20.0	(1)	0.0	(0)
신흥2동	(7)	85.7	(6)	14.3	(1)	14.3	(1)
신흥3동	(7)	85.7	(6)	28.6	(2)	42.9	(3)
태평1동	(4)	50.0	(2)	75.0	(3)	0.0	(0)
태평2동	(11)	81.8	(9)	27.3	(3)	9.1	(1)
태평3동	(4)	100.0	(4)	25.0	(1)	25.0	(1)
태평4동	(5)	80.0	(4)	20.0	(1)	20.0	(1)
수진1동	(7)	85.7	(6)	14.3	(1)	14.3	(1)
수진2동	(4)	75.0	(3)	0.0	(0)	75.0	(3)
단대동	(4)	75.0	(3)	25.0	(1)	0.0	(0)
산성동	(7)	100.0	(7)	57.1	(4)	14.3	(1)
양지동	(6)	66.7	(4)	50.0	(3)	16.7	(1)
복정동	(4)	75.0	(3)	25.0	(1)	25.0	(1)
위례동	(7)	100.0	(7)	0.0	(0)	0.0	(0)
고등동	(1)	100.0	(1)	0.0	(0)	0.0	(0)
시흥동	(2)	100.0	(2)	0.0	(0)	0.0	(0)

※ 중복응답이므로 합계가 100.0% 이상일 수 있음

4) 중원구

○ 중원구의 행정동별 문화예술 활동 유형을 살펴보면, 교육은 성남동, 중앙동, 금광1동, 은행1동, 상대원1동, 상대원2동, 하대원동이 100.0%로 조사되었고, 향유는 상대원2동(75.0%), 성남동(50.0%), 도촌동(45.5%)이 상대적으로 높았고, 창작은 성남동(25.0%), 상대원3동(14.3%), 도촌동(9.1%)을 제외한 나머지 행정동에서는 0.0%로 나타남

[그림2-32] 중원구 내 기관/단체 문화예술 활동 유형



[표2-29] 중원구 내 기관/단체 문화예술 활동 유형

[사례수: 중원구 내 동별 전체 응답자, 단위: %]

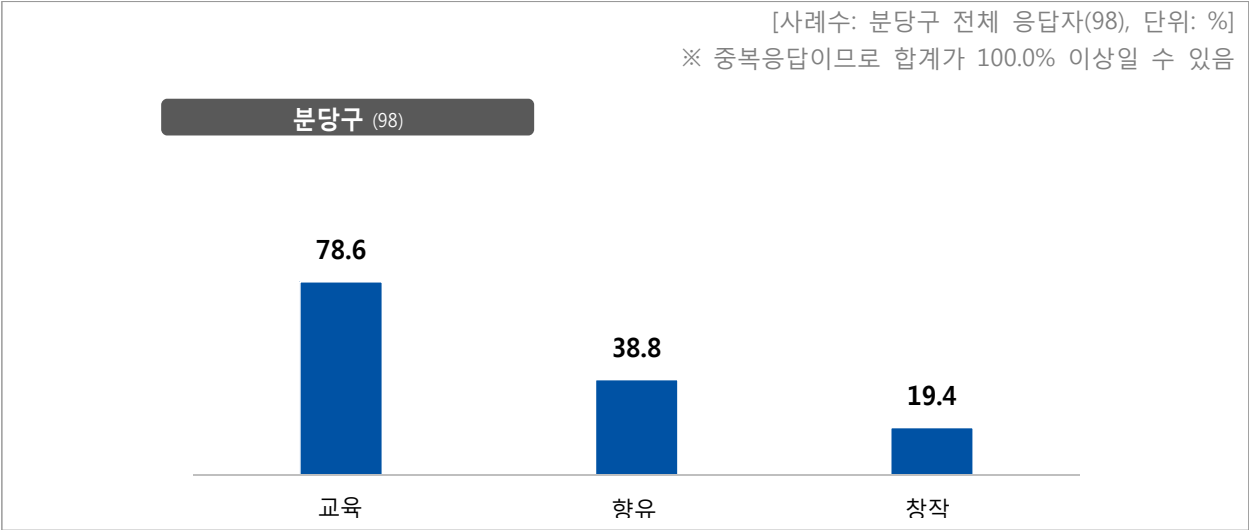
	사례수	교육		향유		창작	
		비율(%)	사례수	비율(%)	사례수	비율(%)	사례수
중원구 전 체	(69)	91.3	(63)	29.0	(20)	5.8	(4)
성남동	(8)	100.0	(8)	50.0	(4)	25.0	(2)
중앙동	(4)	100.0	(4)	0.0	(0)	0.0	(0)
금광1동	(3)	100.0	(3)	0.0	(0)	0.0	(0)
금광2동	(8)	75.0	(6)	25.0	(2)	0.0	(0)
은행1동	(5)	100.0	(5)	0.0	(0)	0.0	(0)
은행2동	(6)	83.3	(5)	16.7	(1)	0.0	(0)
상대원1동	(6)	100.0	(6)	33.3	(2)	0.0	(0)
상대원2동	(4)	100.0	(4)	75.0	(3)	0.0	(0)
상대원3동	(7)	85.7	(6)	28.6	(2)	14.3	(1)
하대원동	(7)	100.0	(7)	14.3	(1)	0.0	(0)
도촌동	(11)	81.8	(9)	45.5	(5)	9.1	(1)

※ 중복응답이므로 합계가 100.0% 이상일 수 있음

5) 분당구

○ 분당구의 행정동별 문화예술 활동 유형을 살펴보면, 교육은 수내3동, 정자3동, 서현2동, 이매1동, 이매2동, 야탑1동, 야탑2동, 구미동이 각각 100.0%로 높았고, 향유는 분당동(100.0%), 수내2동(100.0%), 야탑1동(66.7%), 구미1동(66.7%)이 상대적으로 높았고, 창작은 이매2동(100.0%), 운중동(100.0%), 야탑1동(66.7%)이 상대적으로 높게 나타남

[그림2-33] 분당구 내 기관/단체 문화예술 활동 유형



[표2-30] 분당구 내 기관/단체 문화예술 활동 유형

[사례수: 분당구 내 동별 전체 응답자, 단위: %]

	사례수	교육		향유		창작	
		비율(%)	사례수	비율(%)	사례수	비율(%)	사례수
분당구 전 체	(98)	78.6	(77)	38.8	(38)	19.4	(19)
분당동	(2)	50.0	(1)	100.0	(2)	50.0	(1)
수내1동	(3)	66.7	(2)	33.3	(1)	0.0	(0)
수내2동	(2)	0.0	(0)	100.0	(2)	0.0	(0)
수내3동	(2)	100.0	(2)	50.0	(1)	50.0	(1)
정자동	(4)	75.0	(3)	25.0	(1)	25.0	(1)
정자1동	(7)	85.7	(6)	28.6	(2)	42.9	(3)
정자2동	(5)	60.0	(3)	60.0	(3)	0.0	(0)
정자3동	(5)	100.0	(5)	20.0	(1)	20.0	(1)
서현1동	(5)	80.0	(4)	60.0	(3)	0.0	(0)
서현2동	(5)	100.0	(5)	20.0	(1)	0.0	(0)
이매1동	(1)	100.0	(1)	0.0	(0)	0.0	(0)
이매2동	(1)	100.0	(1)	0.0	(0)	100.0	(1)
야탑1동	(3)	100.0	(3)	66.7	(2)	66.7	(2)
야탑2동	(1)	100.0	(1)	0.0	(0)	0.0	(0)
야탑3동	(11)	81.8	(9)	54.5	(6)	18.2	(2)
금곡동	(4)	75.0	(3)	50.0	(2)	0.0	(0)
구미동	(7)	100.0	(7)	0.0	(0)	14.3	(1)
구미1동	(3)	33.3	(1)	66.7	(2)	0.0	(0)
판교동	(9)	66.7	(6)	44.4	(4)	22.2	(2)
삼평동	(7)	85.7	(6)	28.6	(2)	0.0	(0)
백현동	(9)	77.8	(7)	22.2	(2)	22.2	(2)
운중동	(2)	50.0	(1)	50.0	(1)	100.0	(2)

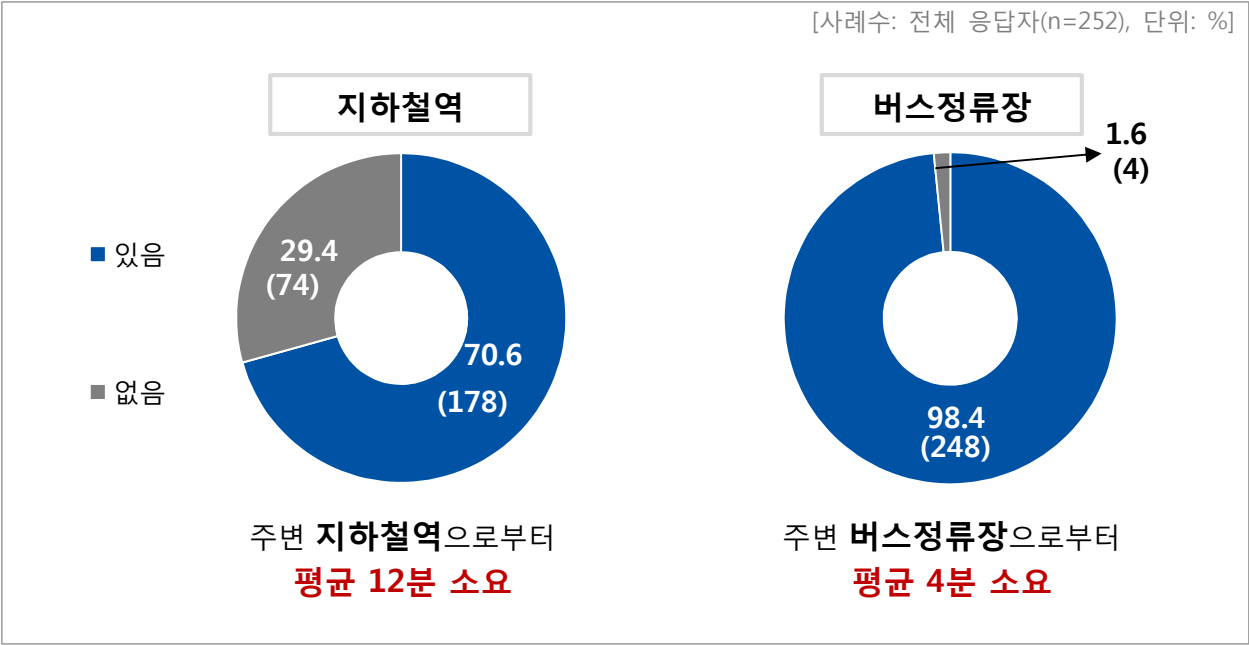
※ 중복응답이므로 합계가 100.0% 이상일 수 있음

## 1.8 기관/단체 대중교통 연계 현황

### 1) 전체

- 기관/단체의 70.6%는 주변에 지하철역이 있다고 응답함  
지하철이 있다고 응답한 기관/단체는 지하철역으로부터 평균 12분이 소요되는 것으로 나타남
- 기관/단체의 98.4%는 주변에 버스정류장이 있음  
인접한 버스정류장으로부터 평균 4분이 소요되는 것으로 나타남

[그림2-34] 기관/단체 대중교통 연계 현황



- 기관/단체 유형별로 대중교통 연계현황을 살펴보면, 문화원/문화의집, 문화창조허브, 미술관, 생활문화센터, 여성복지시설, 작은영화관, 지역영상미디어센터가 각각 100.0%로 인접한 지하철역이 있다고 응답하였으며, 주변에 지하철역이 있을 경우, 지하철역까지 가장 인접한 기관/단체는 사회적기업이 평균 소요 시간 3분으로 가장 인접하였고, 공공창작소, 문화원/문화의집, 작은영화관은 평균 소요 시간 5분으로 상대적으로 가까운 거리에 지하철역이 있는 것으로 나타남
- 식물원(50.0%), 작은도서관(98.4%), 행정복지센터(97.6%)을 제외한 모든 기관/단체가 주변에 버스정류장이 있는 것으로 나타났고, 버스정류장이 있는 경우 박물관, 식물원이 평균 소요 시간 2분으로 가장 가까웠고, 문화원/문화의집, 사회적기업, 지역영상미디어센터가 평균 소요 시간 3분으로 상대적으로 가까운 거리에 버스정류장이 있는 것으로 나타남

[표2-31] 기관/단체 유형별 기관/단체 대중교통 연계 현황

[사례수: 기관/단체 유형별 전체 응답자, 단위: %]

		사례 수	지하철역					버스정류장				
			없음		있음			없음		있음		
			비율 (%)	사례 수	비율 (%)	사례 수	평균 소요 시간(분)	비율 (%)	사례 수	비율 (%)	사례 수	평균 소요 시간(분)
전 체		(252)	29.4	(74)	70.6	(178)	12	1.6	(4)	98.4	(248)	4
기관/ 단체 유형	공공도서관	(19)	21.1	(4)	78.9	(15)	14	0.0	(0)	100.0	(19)	4
	공공창작소	(3)	66.7	(2)	33.3	(1)	5	0.0	(0)	100.0	(3)	7
	공연장	(9)	22.2	(2)	77.8	(7)	10	0.0	(0)	100.0	(9)	6
	노인복지관	(7)	14.3	(1)	85.7	(6)	16	0.0	(0)	100.0	(7)	4
	다목적복지회관	(19)	21.1	(4)	78.9	(15)	15	0.0	(0)	100.0	(19)	6
	마을공동체	(16)	18.8	(3)	81.3	(13)	11	0.0	(0)	100.0	(16)	6
	문화예술단체	(8)	25.0	(2)	75.0	(6)	12	0.0	(0)	100.0	(8)	5
	문화원/문화의집	(3)	0.0	(0)	100.0	(3)	5	0.0	(0)	100.0	(3)	3
	문화창조허브	(3)	0.0	(0)	100.0	(3)	8	0.0	(0)	100.0	(3)	5
	미술관	(7)	0.0	(0)	100.0	(7)	13	0.0	(0)	100.0	(7)	4
	박물관	(3)	33.3	(1)	66.7	(2)	23	0.0	(0)	100.0	(3)	2
	사회복지관	(11)	27.3	(3)	72.7	(8)	13	0.0	(0)	100.0	(11)	4
	사회적기업	(3)	33.3	(1)	66.7	(2)	3	0.0	(0)	100.0	(3)	3
	생활문화센터	(2)	0.0	(0)	100.0	(2)	15	0.0	(0)	100.0	(2)	4
	식물원	(4)	25.0	(1)	75.0	(3)	15	50.0	(2)	50.0	(2)	2
	여성복지시설	(4)	0.0	(0)	100.0	(4)	10	0.0	(0)	100.0	(4)	5
	작은도서관	(62)	27.4	(17)	72.6	(45)	11	1.6	(1)	98.4	(61)	4
	작은영화관	(1)	0.0	(0)	100.0	(1)	5	0.0	(0)	100.0	(1)	5
	장애인복지관	(2)	50.0	(1)	50.0	(1)	15	0.0	(0)	100.0	(2)	5
	지역서점	(7)	28.6	(2)	71.4	(5)	17	0.0	(0)	100.0	(7)	8
	지역아동센터	(37)	32.4	(12)	67.6	(25)	12	0.0	(0)	100.0	(37)	5
	지역영상미디어센터	(1)	0.0	(0)	100.0	(1)	10	0.0	(0)	100.0	(1)	3
	청소년시설	(19)	36.8	(7)	63.2	(12)	15	0.0	(0)	100.0	(19)	5
	행정복지센터	(42)	42.9	(18)	57.1	(24)	9	2.4	(1)	97.6	(41)	4

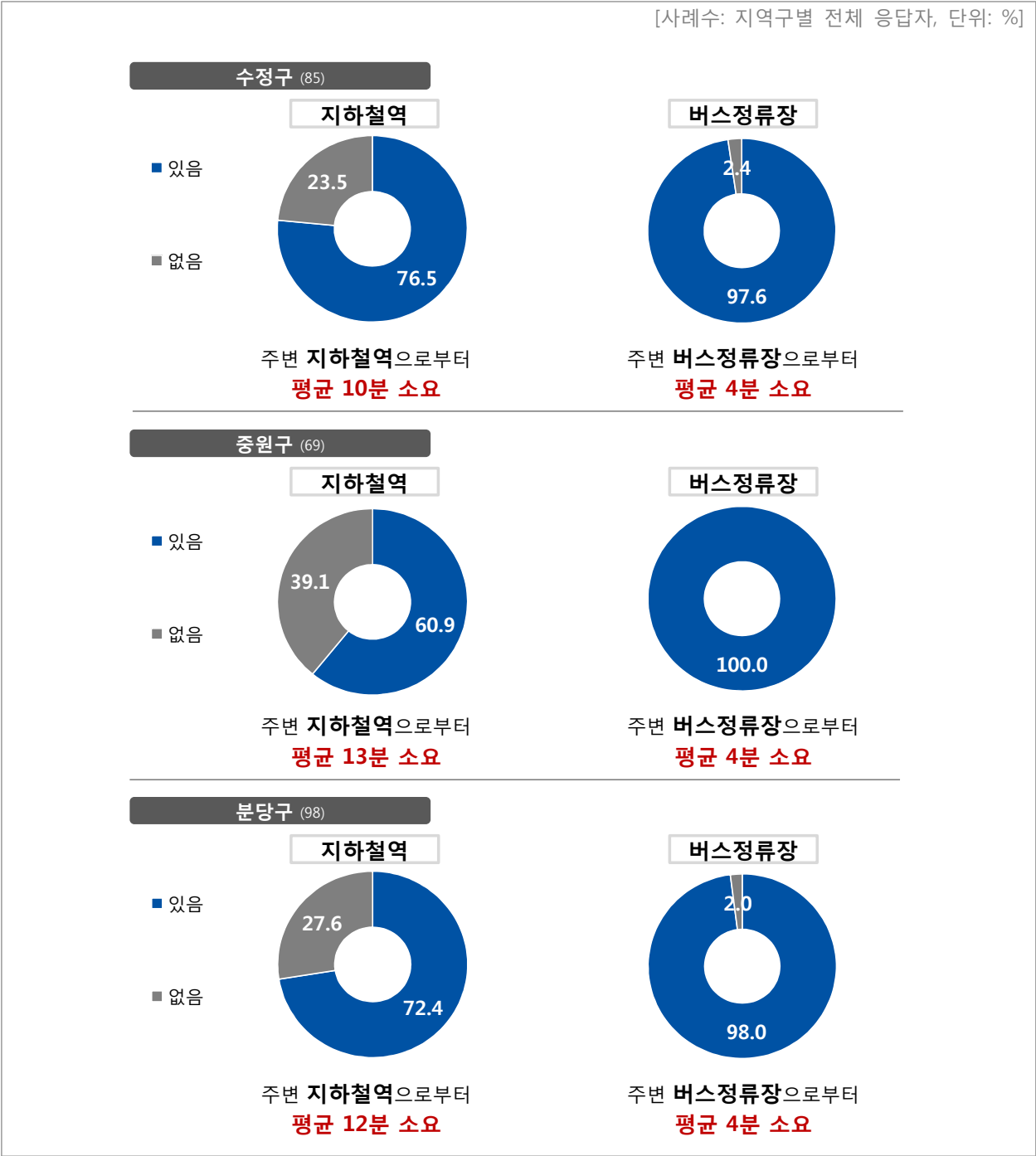
※ 기관/단체 유형은 응답 기준이며, 중복응답으로 진행하여 리스트 기준 현황과 차이가 있음

2) 지역구별

- 대중교통 연계 현황을 지역구별로 살펴보면, 주변에 지하철역이 있는 공간은 수정구(76.5%), 중원구(60.9%), 분당구(72.4%)로 나타났고, 지하철역으로부터의 평균 소요 시간은 수정구(평균 10분), 중원구(평균 13분), 분당구(평균 12분)로 나타남
- 주변에 버스정류장이 있는 경우는 수정구(97.6%), 중원구(100.0%), 분당구(98.0%)로 나타났고, 버스정류장이 주변에 있는 경우, 3개구는 버스정류장으로부터 4분 거리 내 있는 것으로 나타남

[그림2-35] 지역구별 기관/단체 대중교통 연계 현황

[사례수: 지역구별 전체 응답자, 단위: %]

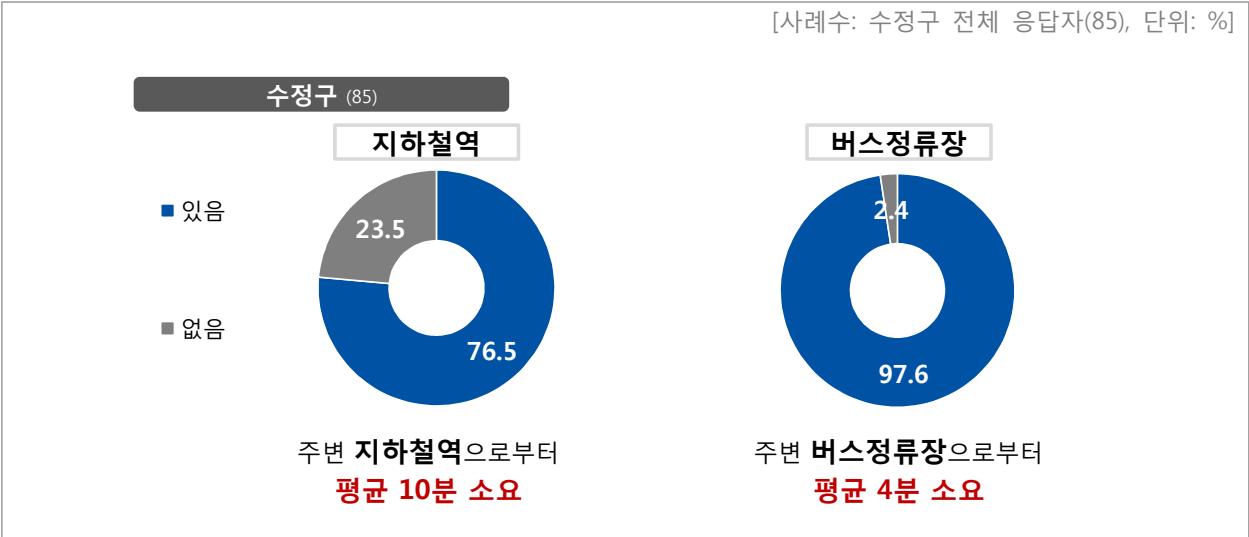


3) 수정구

○ 대중교통 연계 현황을 행정동별로 살펴보면, 신흥1동, 태평1동, 수진1동, 수진2동, 단대동, 산성동, 북정동이 100.0%로 주변에 지하철역이 있는 것으로 나타났고, 지하철역이 있는 경우 태평1동, 수진2동이 평균 소요 시간 4분으로 상대적으로 지하철역 가까운 곳에 시설이 위치한 것으로 나타남

[그림2-36] 수정구 내 기관/단체 대중교통 연계 현황

[사례수: 수정구 전체 응답자(85), 단위: %]



[표2-32] 수정구 내 기관/단체 대중교통 연계 현황

[사례수: 수정구 내 동별 전체 응답자, 단위: %]

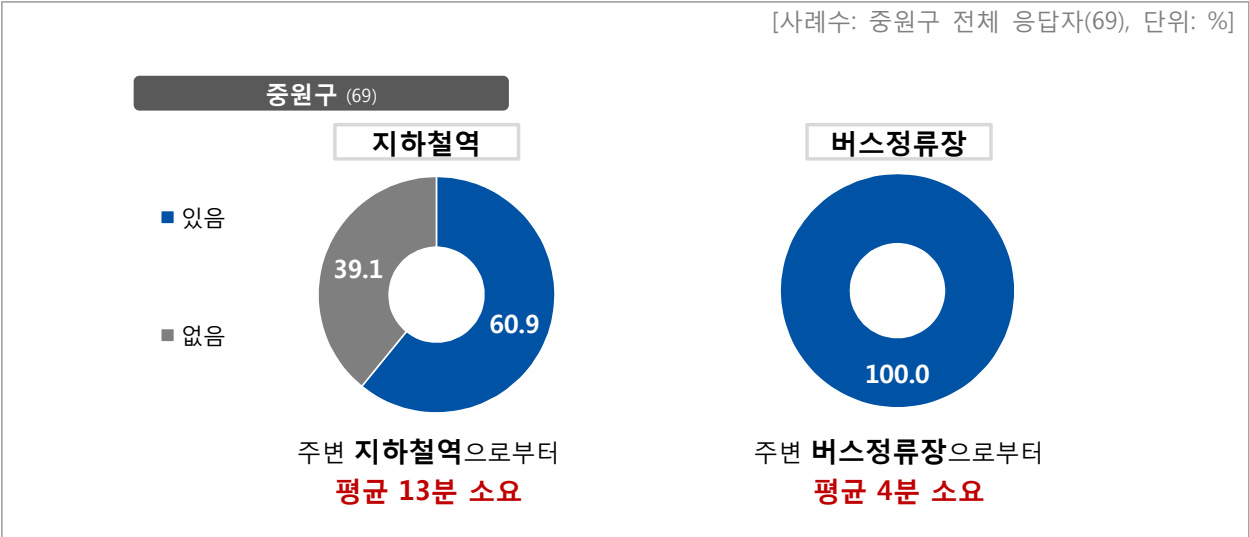
	사례 수	지하철역						버스정류장					
		없음		있음			평균 소요 시간(분)	없음		있음			평균 소요 시간(분)
		비율 (%)	사례 수	비율 (%)	사례 수			비율 (%)	사례 수	비율 (%)	사례 수		
수정구 전 체	(85)	23.5	(20)	76.5	(65)	10		2.4	(2)	97.6	(83)	4	
신흥1동	(5)	0.0	(0)	100.0	(5)	9		0.0	(0)	100.0	(5)	6	
신흥2동	(7)	14.3	(1)	85.7	(6)	15		0.0	(0)	100.0	(7)	4	
신흥3동	(7)	14.3	(1)	85.7	(6)	7		0.0	(0)	100.0	(7)	5	
태평1동	(4)	0.0	(0)	100.0	(4)	4		0.0	(0)	100.0	(4)	4	
태평2동	(11)	36.4	(4)	63.6	(7)	19		0.0	(0)	100.0	(11)	3	
태평3동	(4)	25.0	(1)	75.0	(3)	12		0.0	(0)	100.0	(4)	2	
태평4동	(5)	80.0	(4)	20.0	(1)	30		0.0	(0)	100.0	(5)	5	
수진1동	(7)	0.0	(0)	100.0	(7)	8		14.3	(1)	85.7	(6)	5	
수진2동	(4)	0.0	(0)	100.0	(4)	4		0.0	(0)	100.0	(4)	3	
단대동	(4)	0.0	(0)	100.0	(4)	7		0.0	(0)	100.0	(4)	6	
산성동	(7)	0.0	(0)	100.0	(7)	9		0.0	(0)	100.0	(7)	4	
양지동	(6)	16.7	(1)	83.3	(5)	7		0.0	(0)	100.0	(6)	3	
북정동	(4)	0.0	(0)	100.0	(4)	13		0.0	(0)	100.0	(4)	4	
위례동	(7)	71.4	(5)	28.6	(2)	25		14.3	(1)	85.7	(6)	4	
고등동	(1)	100.0	(1)	0.0	(0)	-		0.0	(0)	100.0	(1)	10	
시흥동	(2)	100.0	(2)	0.0	(0)	-		0.0	(0)	100.0	(2)	2	



4) 중원구

- 대중교통 연계 현황을 행정동별로 살펴보면, 성남동, 중앙동, 금광1동, 금광2동이 100.0%로 주변에 지하철역이 있는 것으로 나타났고, 지하철역이 있는 경우 성남동, 금광1동이 평균 소요 시간 7~8분으로 상대적으로 지하철역 가까운 곳에 시설이 위치한 것으로 나타남
- 중원구 내 위치한 기관/단체는 주변에 버스정류장이 모두 있는 것으로 나타났으며, 평균 소요 시간은 4분으로 지하철보다 버스 이용이 용이한 것으로 나타남

[그림2-37] 중원구 내 기관/단체 대중교통 연계 현황



[표2-33] 중원구 내 기관/단체 대중교통 연계 현황

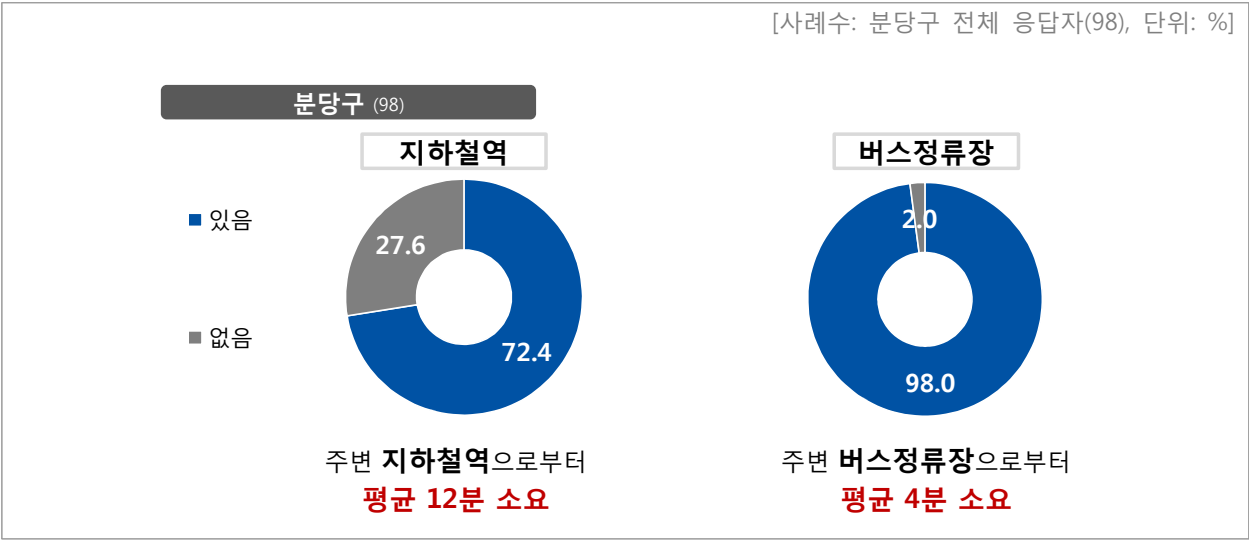
[사례수: 중원구 내 동별 전체 응답자, 단위: %]

	사례 수	지하철역					버스정류장				
		없음		있음			없음		있음		
		비율 (%)	사례 수	비율 (%)	사례 수	평균 소요 시간(분)	비율 (%)	사례 수	비율 (%)	사례 수	평균 소요 시간(분)
중원구 전 체	(69)	39.1	(27)	60.9	(42)	13	0.0	(0)	100.0	(69)	4
성남동	(8)	0.0	(0)	100.0	(8)	8	0.0	(0)	100.0	(8)	4
중앙동	(4)	0.0	(0)	100.0	(4)	10	0.0	(0)	100.0	(4)	5
금광1동	(3)	0.0	(0)	100.0	(3)	7	0.0	(0)	100.0	(3)	2
금광2동	(8)	0.0	(0)	100.0	(8)	16	0.0	(0)	100.0	(8)	3
은행1동	(5)	40.0	(2)	60.0	(3)	17	0.0	(0)	100.0	(5)	2
은행2동	(6)	50.0	(3)	50.0	(3)	12	0.0	(0)	100.0	(6)	5
상대원1동	(6)	66.7	(4)	33.3	(2)	28	0.0	(0)	100.0	(6)	5
상대원2동	(4)	25.0	(1)	75.0	(3)	13	0.0	(0)	100.0	(4)	3
상대원3동	(7)	57.1	(4)	42.9	(3)	27	0.0	(0)	100.0	(7)	6
하대원동	(7)	85.7	(6)	14.3	(1)	10	0.0	(0)	100.0	(7)	6
도촌동	(11)	63.6	(7)	36.4	(4)	12	0.0	(0)	100.0	(11)	3

5) 분당구

- 대중교통 연계 현황을 행정동별로 살펴보면, 분당동, 이매2동, 운중동에 위치한 기관/단체는 주변에 지하철 역은 없고, 버스정류장만 보유하고 있으며 평균 소요 시간 2~5분으로 상대적으로 버스정류장과 가까운 곳에 시설이 위치한 것으로 나타남
- 삼평동의 일부 기관/단체를 제외하고는 주변에 버스정류장이 모두 있는 것으로 나타남  
평균 소요 시간은 4분으로 지하철보다 버스 이용이 용이한 것으로 나타남

[그림2-38] 분당구 내 기관/단체 대중교통 연계 현황



[표2-34] 분당구 내 기관/단체 대중교통 연계 현황

[사례수: 분당구 내 동별 전체 응답자, 단위: %]

	사례 수	지하철역						버스정류장					
		없음		있음		평균 소요 시간(분)		없음		있음		평균 소요 시간(분)	
		비율 (%)	사례 수	비율 (%)	사례 수			비율 (%)	사례 수	비율 (%)	사례 수		
<b>분당구 전 체</b>	(98)	27.6	(27)	72.4	(71)	12		2.0	(2)	98.0	(96)	4	
분당동	(2)	100.0	(2)	0.0	(0)	-		0.0	(0)	100.0	(2)	2	
수내1동	(3)	0.0	(0)	100.0	(3)	6		0.0	(0)	100.0	(3)	3	
수내2동	(2)	50.0	(1)	50.0	(1)	10		0.0	(0)	100.0	(2)	7	
수내3동	(2)	50.0	(1)	50.0	(1)	25		0.0	(0)	100.0	(2)	6	
정자동	(4)	25.0	(1)	75.0	(3)	12		0.0	(0)	100.0	(4)	6	
정자1동	(7)	0.0	(0)	100.0	(7)	10		0.0	(0)	100.0	(7)	4	
정자2동	(5)	0.0	(0)	100.0	(5)	13		0.0	(0)	100.0	(5)	3	
정자3동	(5)	40.0	(2)	60.0	(3)	22		0.0	(0)	100.0	(5)	5	
서현1동	(5)	20.0	(1)	80.0	(4)	11		0.0	(0)	100.0	(5)	4	
서현2동	(5)	60.0	(3)	40.0	(2)	23		0.0	(0)	100.0	(5)	6	
이매1동	(1)	0.0	(0)	100.0	(1)	3		0.0	(0)	100.0	(1)	3	
이매2동	(1)	100.0	(1)	0.0	(0)	-		0.0	(0)	100.0	(1)	5	
야탑1동	(3)	0.0	(0)	100.0	(3)	2		0.0	(0)	100.0	(3)	2	
야탑2동	(1)	0.0	(0)	100.0	(1)	10		0.0	(0)	100.0	(1)	10	
야탑3동	(11)	27.3	(3)	72.7	(8)	15		0.0	(0)	100.0	(11)	4	
금곡동	(4)	0.0	(0)	100.0	(4)	9		0.0	(0)	100.0	(4)	9	
구미동	(7)	14.3	(1)	85.7	(6)	9		0.0	(0)	100.0	(7)	3	
구미1동	(3)	0.0	(0)	100.0	(3)	9		0.0	(0)	100.0	(3)	7	
판교동	(9)	66.7	(6)	33.3	(3)	23		0.0	(0)	100.0	(9)	4	
삼평동	(7)	14.3	(1)	85.7	(6)	16		28.6	(2)	71.4	(5)	4	
백현동	(9)	22.2	(2)	77.8	(7)	10		0.0	(0)	100.0	(9)	4	
운중동	(2)	100.0	(2)	0.0	(0)	-		0.0	(0)	100.0	(2)	3	

## 1.9 기관/단체 내 공간 보유 여부

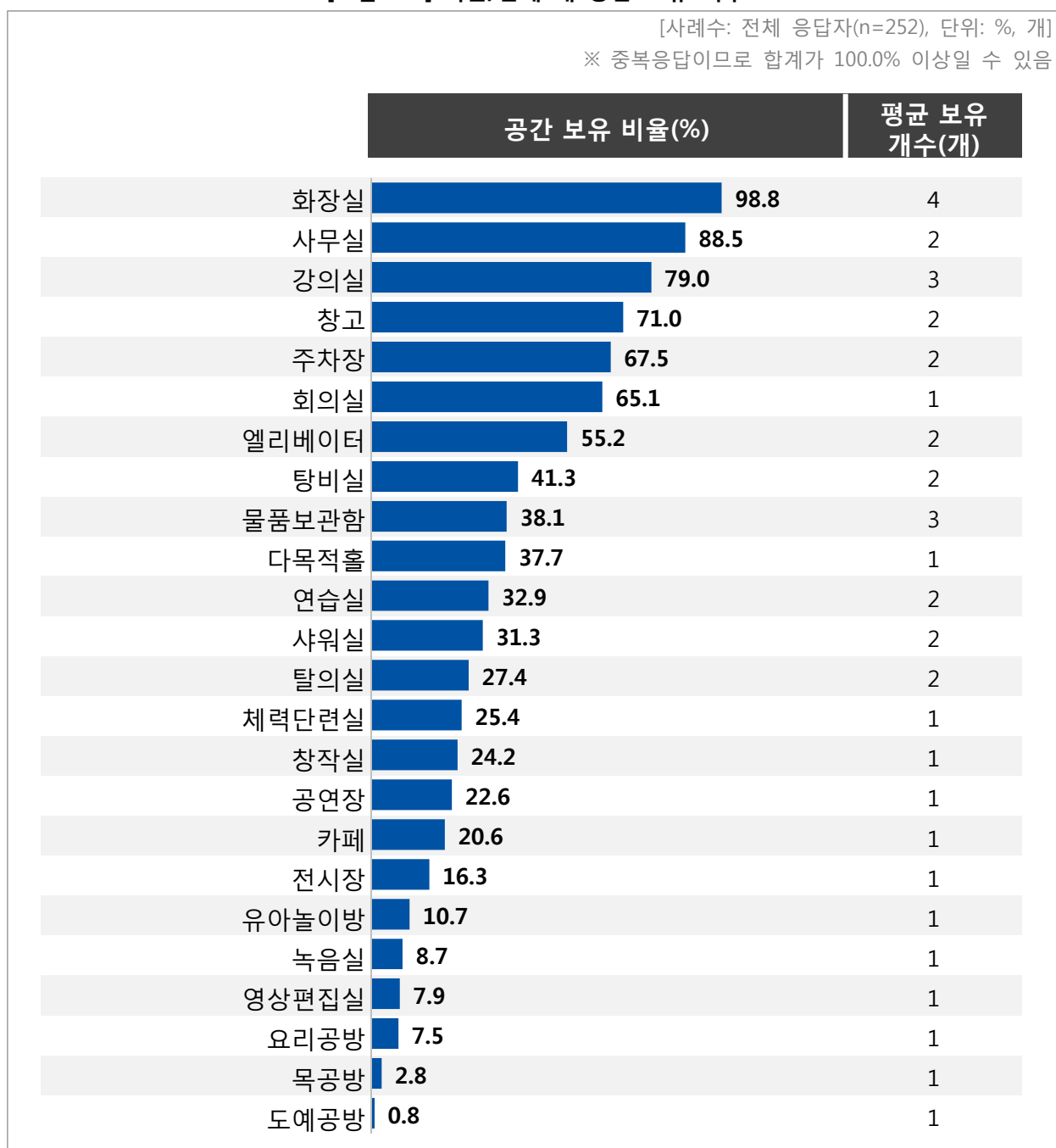
### 1) 전체

- 기관/단체가 활용 중인 공간 보유 비율을 보면, 화장실, 사무실, 강의실, 창고와 같은 기본 시설은 대다수가 보유하고 있으며, 유형 특성에 따라서 보유하고 있는 공간의 종류에서 차이가 있는 것으로 나타남
- 도예공방(0.8%), 목공방(2.8%), 요리공방(7.5%), 영상편집실(7.9%), 녹음실(8.7%)은 10%미만의 낮은 보유 비율을 보임

[그림2-39] 기관/단체 내 공간 보유 여부

[사례수: 전체 응답자(n=252), 단위: %, 개]

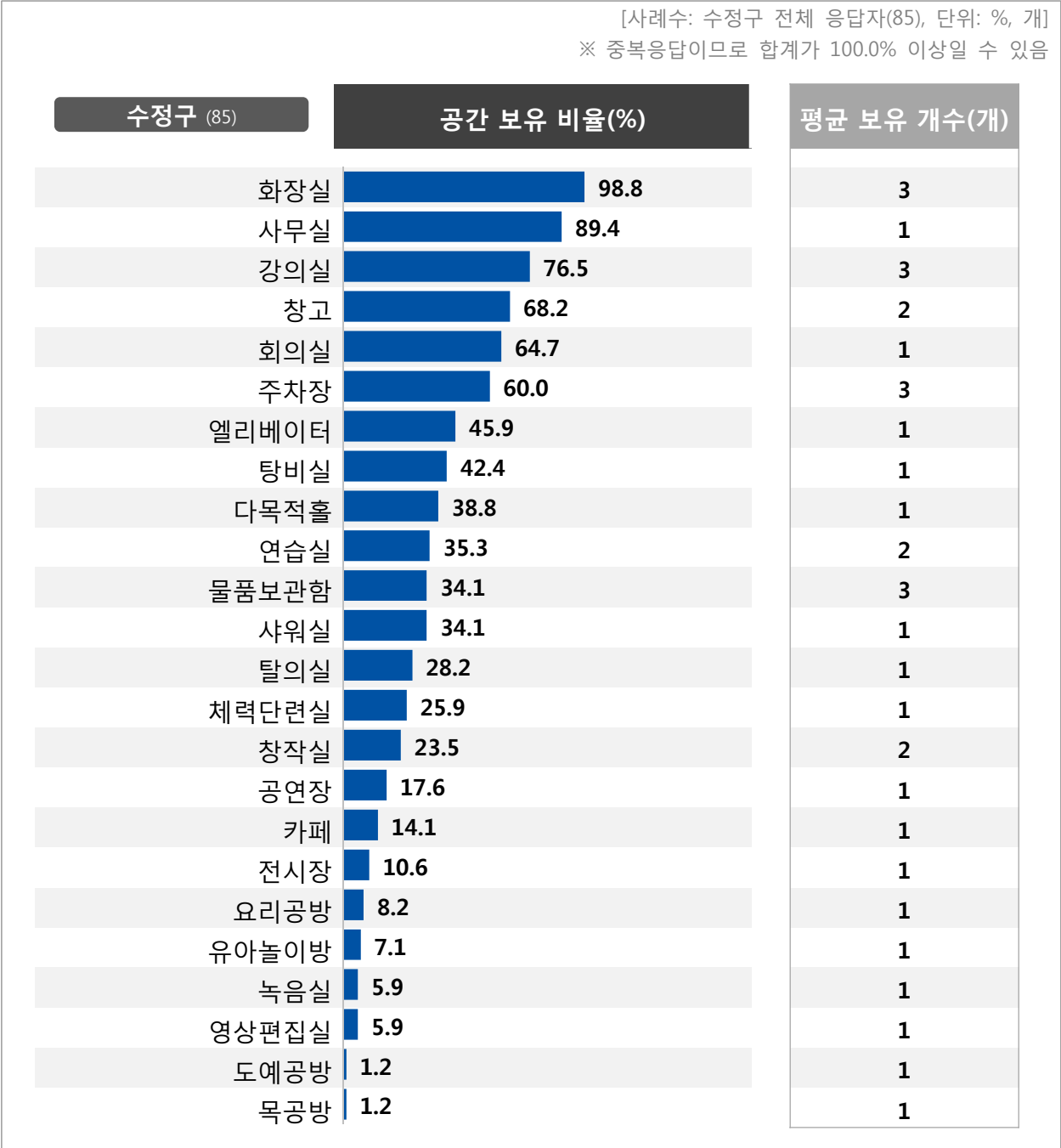
※ 중복응답이므로 합계가 100.0% 이상일 수 있음



2) 수정구

- 수정구 소재 기관/단체의 공간 보유 비율은, 화장실(98.8%), 사무실(89.4%), 강의실(76.5%), 창고(68.2%) 순으로 나타났으며, 기본 시설은 대다수가 보유하고 있는 것으로 나타남
- 목공방(1.2%), 도예공방(1.2%), 영상편집실(5.9%), 녹음실(5.9%), 유아놀이방(7.1%), 요리공방(8.2%)은 10%미만의 낮은 보유 비율을 보임

[그림2-40] 수정구 내 기관/단체 공간 보유 여부

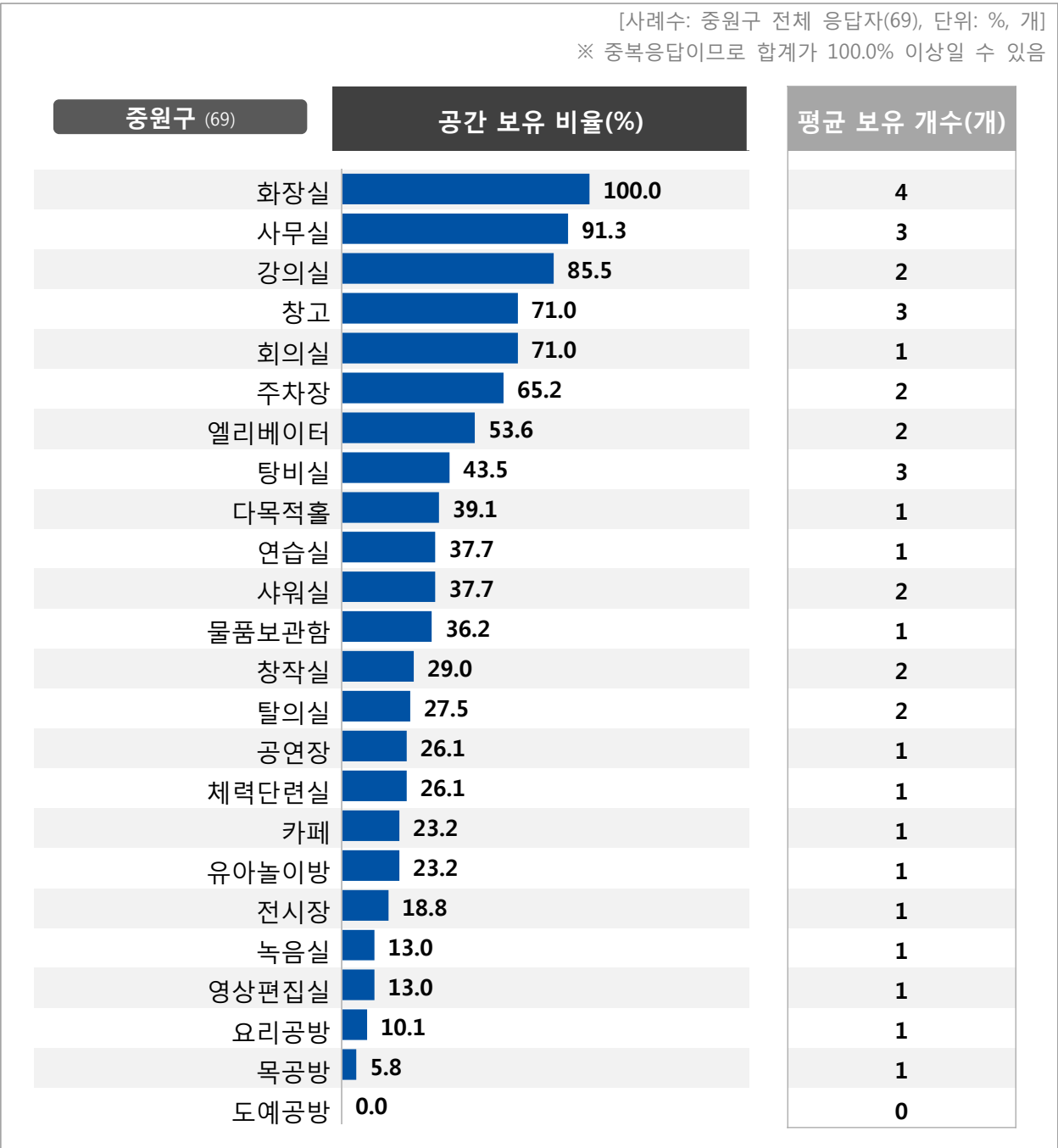


3) 중원구

- 중원구 소재 기관/단체의 공간 보유 비율은, 화장실(100.0%), 사무실(91.3%), 강의실(85.5%), 창고 및 회의실(71.0%) 순으로 나타났으며, 기본 시설은 대다수가 보유하고 있는 것으로 나타남
- 중원구 소재 기관/단체의 경우, 도예공방을 보유하고 있는 기관/단체가 전혀 없는 것으로 나타났으나, 이 외의 시설은 수정구, 분당구에 비해 고루 보유하고 있는 것으로 나타남

[그림2-41] 중원구 내 기관/단체 공간 보유 여부

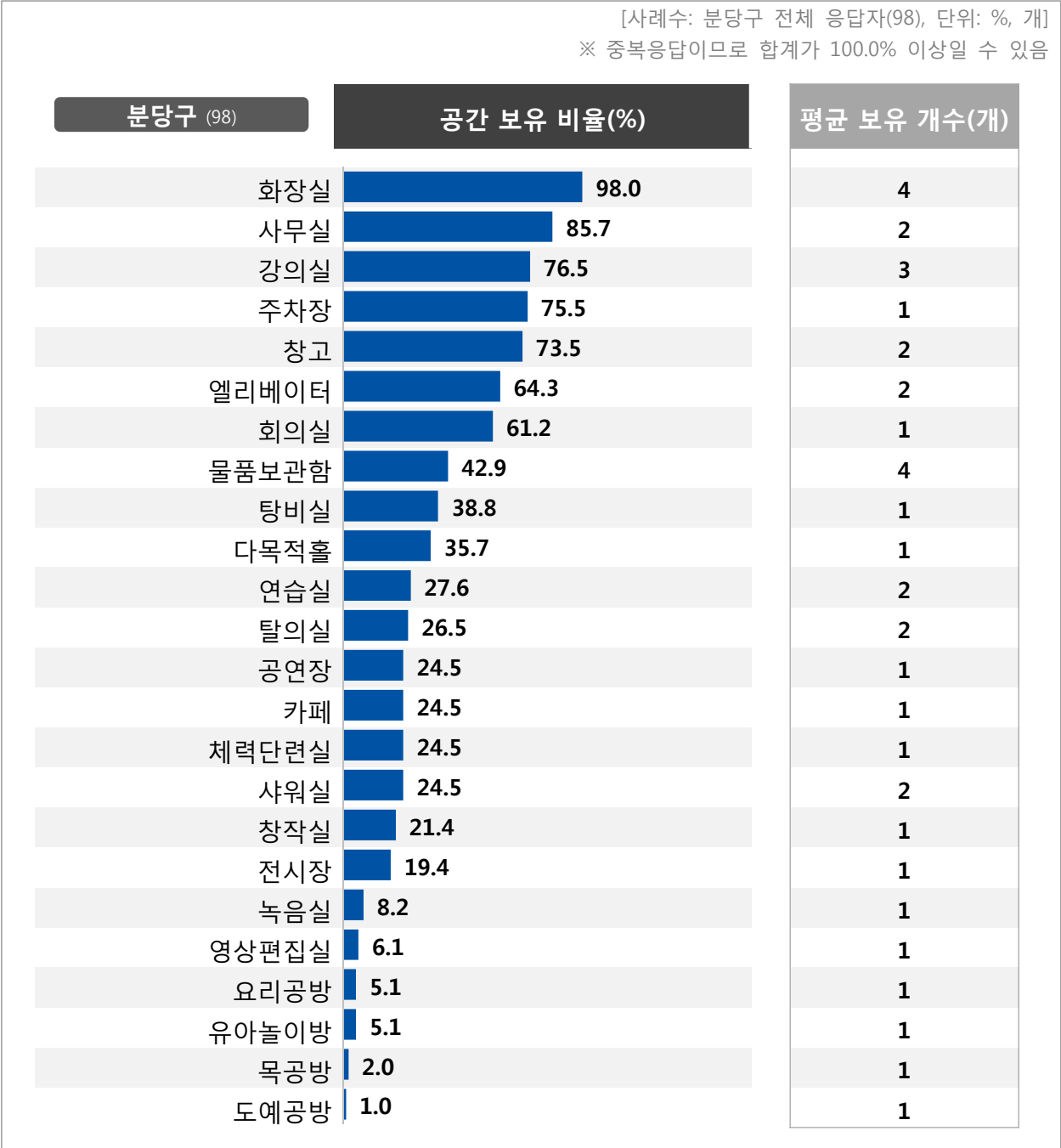
[사례수: 중원구 전체 응답자(69), 단위: %, 개]  
※ 중복응답이므로 합계가 100.0% 이상일 수 있음



4) 분당구

- 분당구 소재 기관/단체의 공간 보유 비율은, 화장실(98.0%), 사무실(85.7%), 강의실(76.5%), 주차장(75.5%) 순으로 나타났으며, 기본 시설은 대다수가 보유하고 있는 것으로 나타남
- 도예공방(1.0%), 목공방(2.0%), 유아놀이방(5.1%), 요리공방(5.1%), 영상편집실(6.1%), 녹음실(8.2%)은 10%미만의 낮은 보유 비율을 보임

[그림2-42] 분당구 내 기관/단체 공간 보유 여부



1.10 1년 이내 공간 추가 확보 가능성

1) 전체

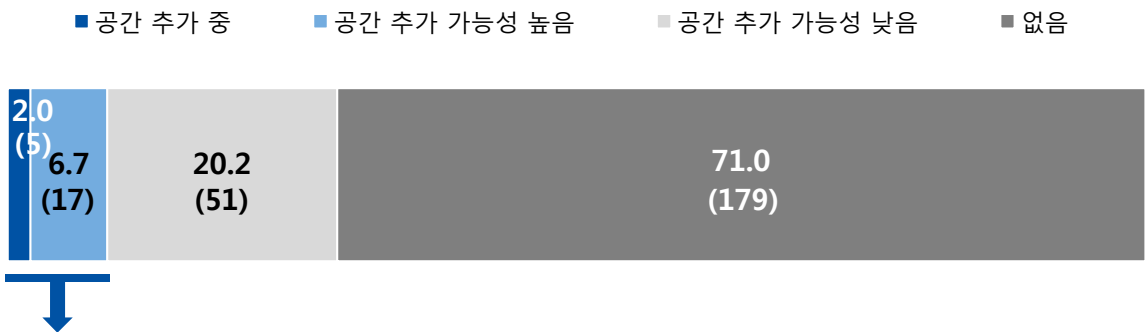
- 기관/단체의 91.2%는 공간 추가 가능성이 없거나 낮다고 응답하였으며, 공간 추가 가능성이 높거나 추가중이라고 응답한 기관/단체는 8.7%로 나타남
  - 교육공간(68.2%), 특화공간(40.9%), 발표공간(22.7%) 순으로 공간을 추가하거나, 추가할 것이라고 응답함

[그림2-43] 향후 1년 이내 공간 추가 확보 가능성 여부

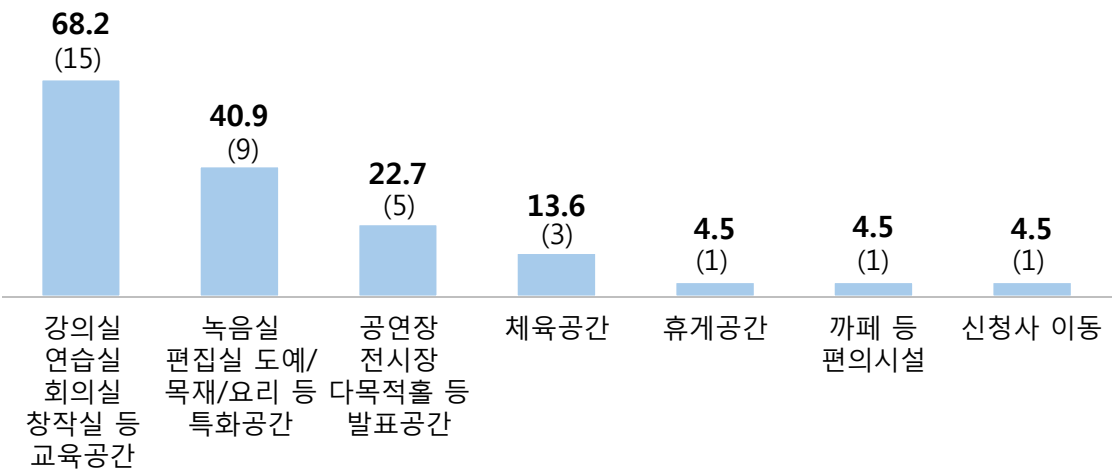
[사례수: 전체 응답자(n=252), 단위: %]

※ 추가 확보 공간 사용 계획: 중복응답이므로 합계가 100.0% 이상일 수 있음

■ 향후 1년 이내 공간 추가 확보 가능성 여부 (252)



■ 추가 확보 공간 사용 계획 (22)

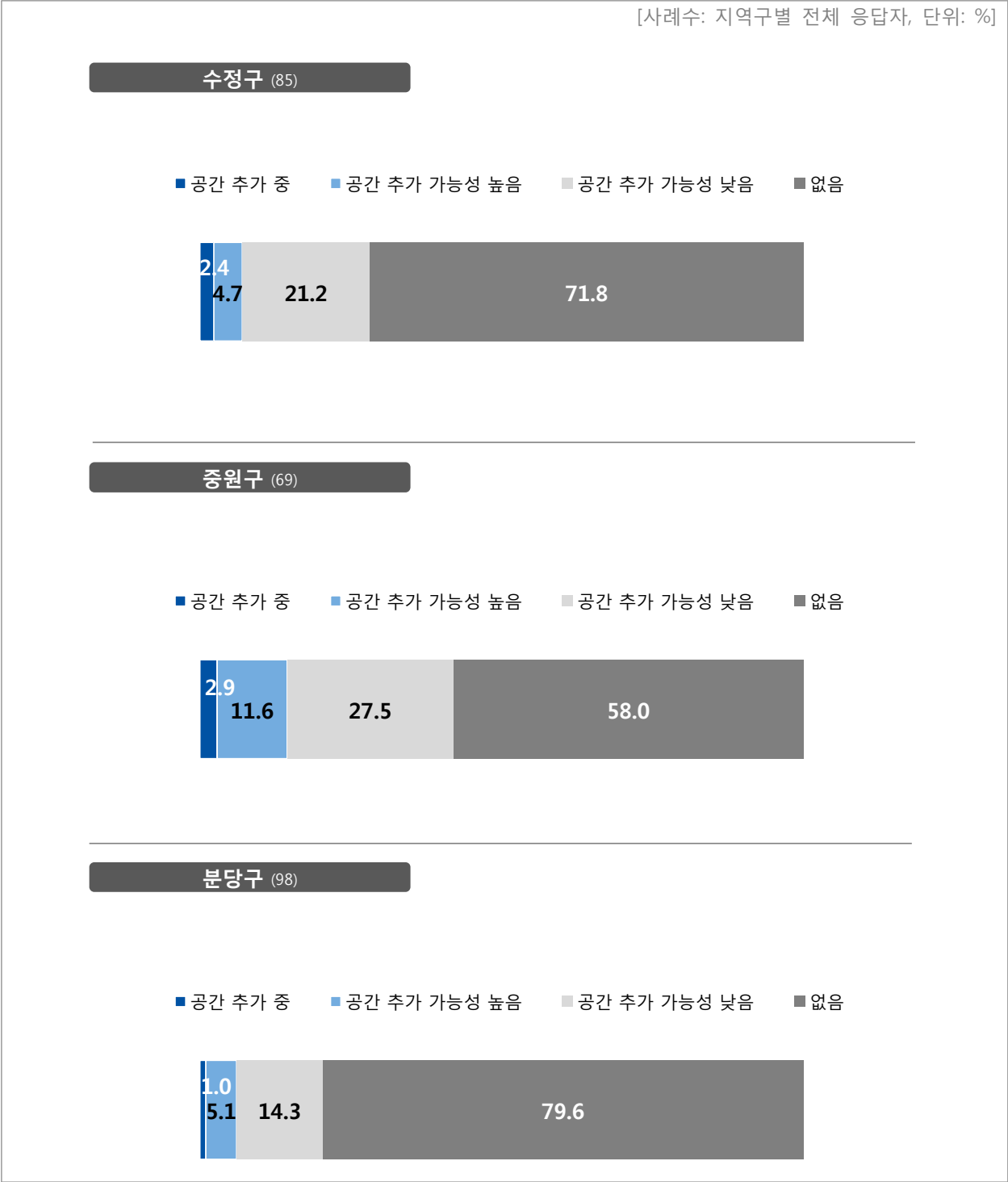


향후 추가 확보 가능한 공간 면적  
약 231.45 m<sup>2</sup>, 25석

2) 지역구별

- 1년 이내 공간 추가 확보 가능성을 지역구별로 살펴보면, 중원구(14.5%), 수정구(7.1%), 분당구(6.1%) 순으로 나타남
  - 중원구의 경우, 추가 가능성이 높다(11.6%)고 응답한 비율이 수정구(4.7%)와 분당구(5.1%)보다 높음

[그림2-44] 지역구별 1년 이내 공간 추가 확보 가능성





1.11 공간정보 관련 홍보 채널

1) 전체

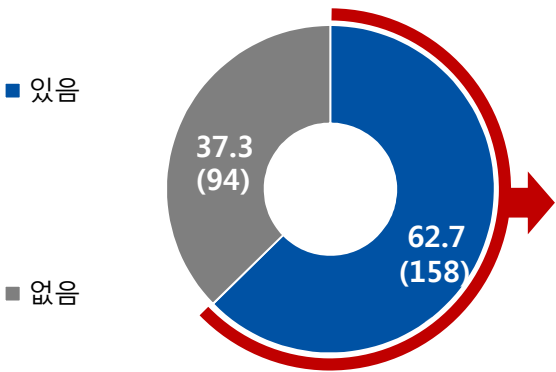
○ 기관/단체의 62.7%는 공간정보 관련 홍보 채널을 보유하고 있으며, 주로 페이스북(41.7%)과 블로그(19.4%)를 홍보채널을 이용하고 있는 것으로 나타남

[그림2-45] 공간정보 관련 홍보 채널 보유 여부

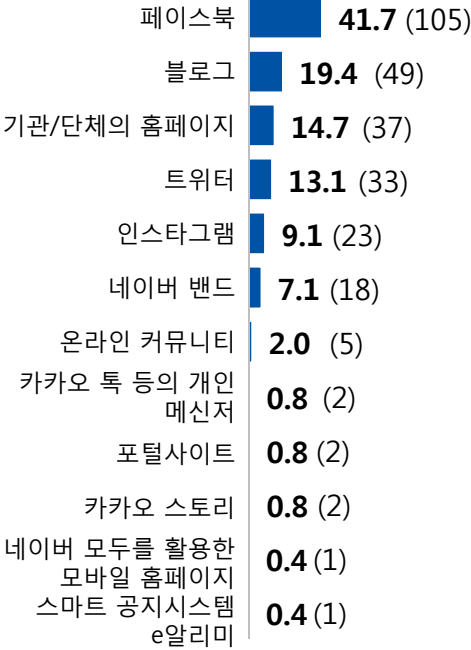
[사례수: 전체 응답자(n=252), 단위: %]

※ 홍보 채널: 중복응답이므로 합계가 100.0% 이상일 수 있음

공간정보 관련 홍보 채널 보유 여부



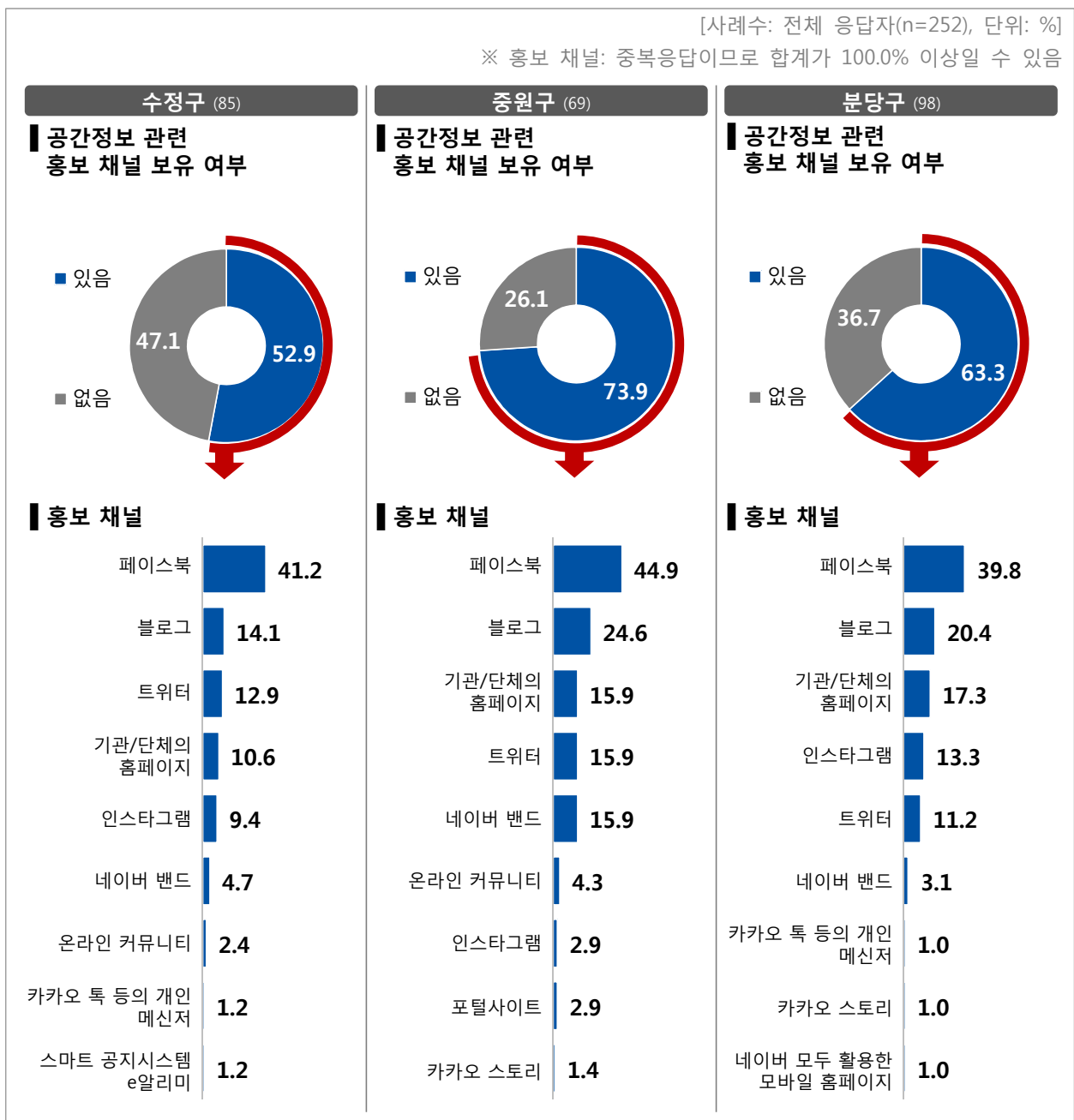
기관/단체 공간정보 관련 홍보 채널



## 2) 지역구별

- 지역구별로 기관/단체의 공간정보 관련 홍보 채널을 살펴보면, 중원구가 73.9%로 채널 보유 비율이 가장 높고, 다음으로 분당구(63.3%), 수정구(52.9%) 순임
- 지역에 상관없이 페이스북을 통한 홍보가 주로 이루어지고 있음
  - 수정구는 페이스북(41.2%), 블로그(14.1%), 트위터(12.9%), 기관/단체의 홈페이지(10.6%) 순으로 나타남
  - 중원구는 페이스북(44.9%), 블로그(24.6%), 기관/단체의 홈페이지, 트위터, 네이버 밴드(15.9%) 순으로 나타남
  - 분당구는 페이스북(39.8%), 블로그(20.4%), 기관/단체의 홈페이지(17.3%), 인스타그램(13.3%), 트위터(11.2%) 순으로 나타남

[그림2-46] 지역구별 공간정보 관련 홍보 채널 보유 여부



## 2. 공간 운영 관련 (소프트웨어)

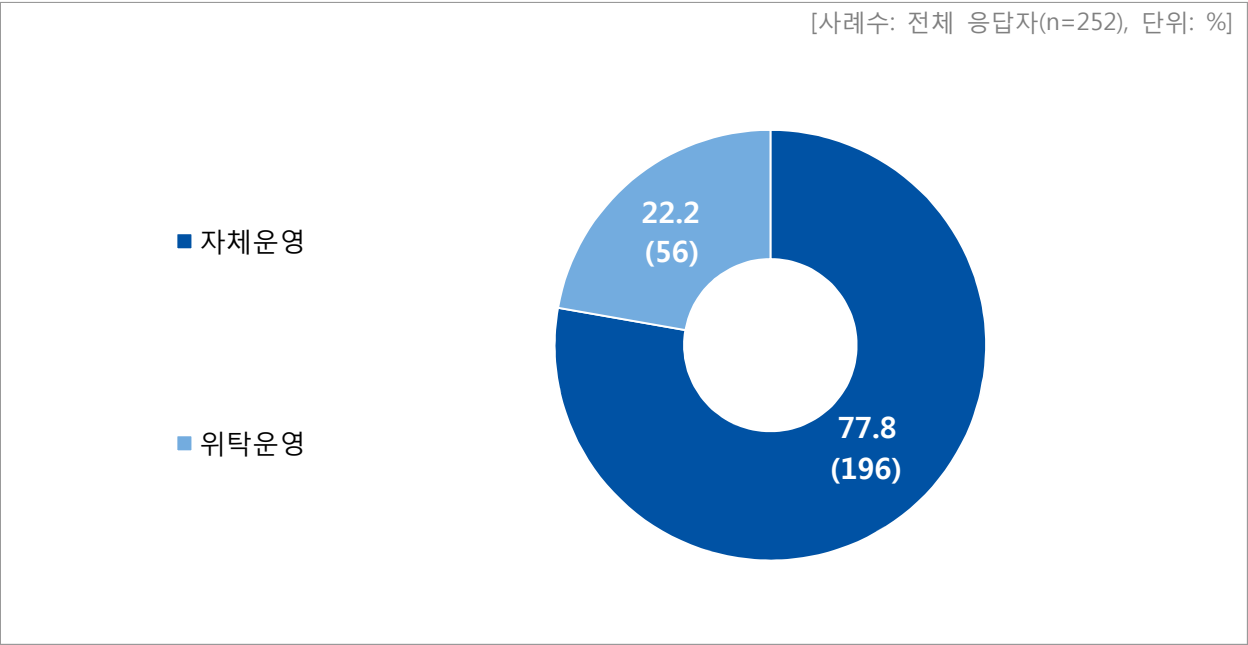
### 2.1 공간 운영 방식

#### 1) 전체

○ 성남시 소재 기관/단체에서 보유하고 있는 공간은 주로 자체운영(77.8%)하는 비율이 높음

[그림2-47] 공간 운영 방식

[사례수: 전체 응답자(n=252), 단위: %]



- 기관/단체 유형별 공간 운영방식을 살펴보면, 공공창작소(100.0%), 공연장(100.0%), 문화예술단체(100.0%), 문화창조허브(100.0%), 사회적기업(100.0%), 생활문화센터(100.0%), 작은영화관(100.0%), 지역서점(100.0%), 지역영상미디어센터(100.0%)는 자체운영으로만 운영되는 것으로 나타났음
- 위탁운영으로만 운영되는 곳은 노인복지관(100.0%)이 있음

[표2-35] 기관/단체 유형별 공간 운영 방식

[사례수: 기관/단체 유형별 전체 응답자, 단위: %]

		사례 수	자체운영		위탁운영	
			비율(%)	사례수	비율(%)	사례수
전 체		(252)	77.8	(196)	22.2	(56)
기관/ 단체 유형	공공도서관	(19)	89.5	(17)	10.5	(2)
	공공창작소	(3)	100.0	(3)	0.0	(0)
	공연장	(9)	100.0	(9)	0.0	(0)
	노인복지관	(7)	0.0	(0)	100.0	(7)
	다목적복지회관	(19)	31.6	(6)	68.4	(13)
	마을공동체	(16)	87.5	(14)	12.5	(2)
	문화예술단체	(8)	100.0	(8)	0.0	(0)
	문화원/문화의집	(3)	33.3	(1)	66.7	(2)
	문화창조허브	(3)	100.0	(3)	0.0	(0)
	미술관	(7)	85.7	(6)	14.3	(1)
	박물관	(3)	66.7	(2)	33.3	(1)
	사회복지관	(11)	45.5	(5)	54.5	(6)
	사회적기업	(3)	100.0	(3)	0.0	(0)
	생활문화센터	(2)	100.0	(2)	0.0	(0)
	식물원	(4)	25.0	(1)	75.0	(3)
	여성복지시설	(4)	50.0	(2)	50.0	(2)
	작은도서관	(62)	87.1	(54)	12.9	(8)
	작은영화관	(1)	100.0	(1)	0.0	(0)
	장애인복지관	(2)	50.0	(1)	50.0	(1)
	지역서점	(7)	100.0	(7)	0.0	(0)
	지역아동센터	(37)	70.3	(26)	29.7	(11)
	지역영상미디어센터	(1)	100.0	(1)	0.0	(0)
	청소년시설	(19)	84.2	(16)	15.8	(3)
	행정복지센터	(42)	97.6	(41)	2.4	(1)

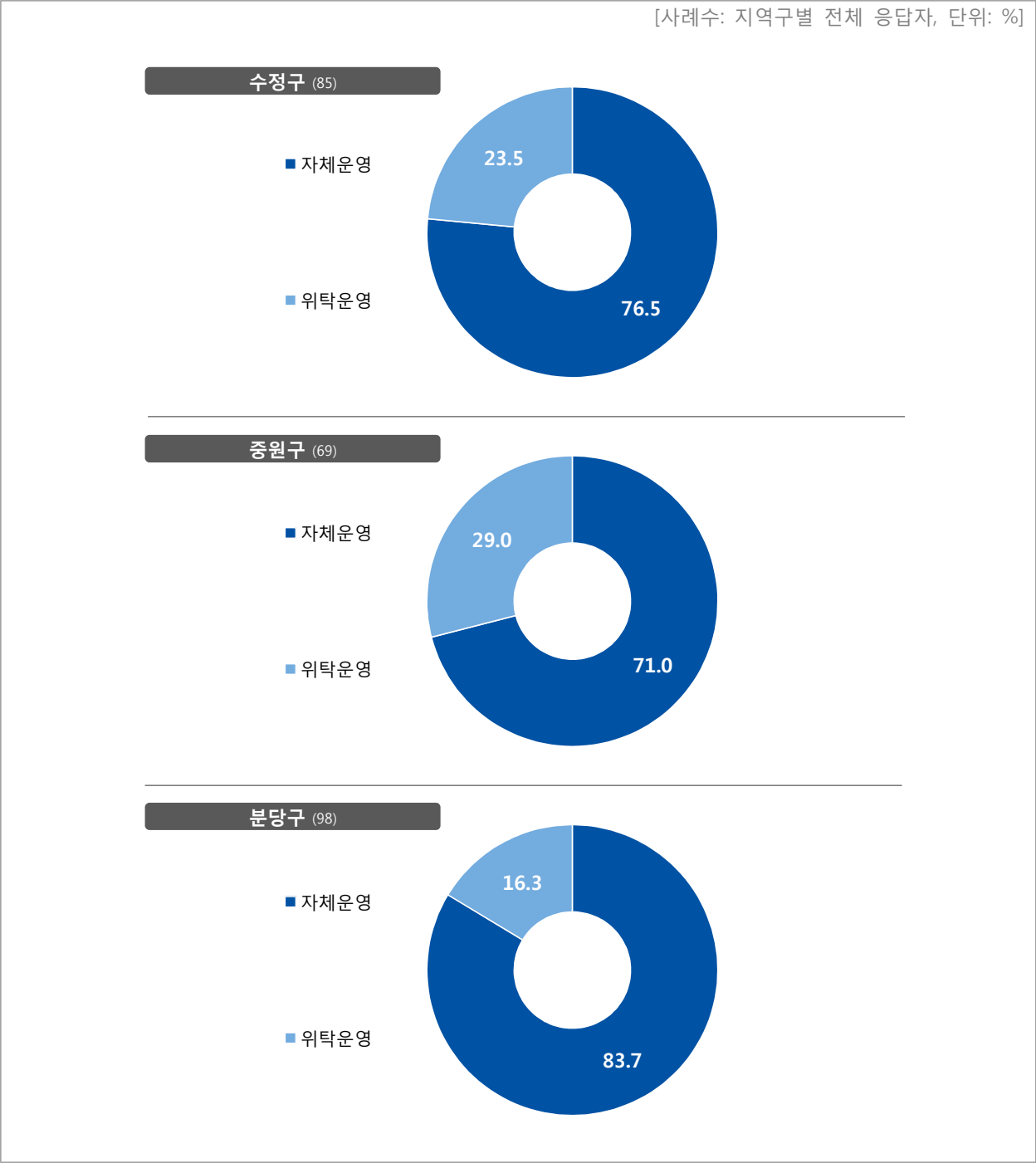
※ 기관/단체 유형은 응답 기준이며, 중복응답으로 진행하여 리스트 기준 현황과 차이가 있음

2) 지역구별

○ 지역구별로도 모두 자체운영방식을 채택한 비율이 높게 나타났으며, 자체운영방식의 비율은 분당구 소재 기관/단체가 83.7%로 가장 높게 나타났으며, 수정구는 76.5%, 중원구는 71.0%로 나타남

[그림2-48] 지역구별 공간 운영 방식

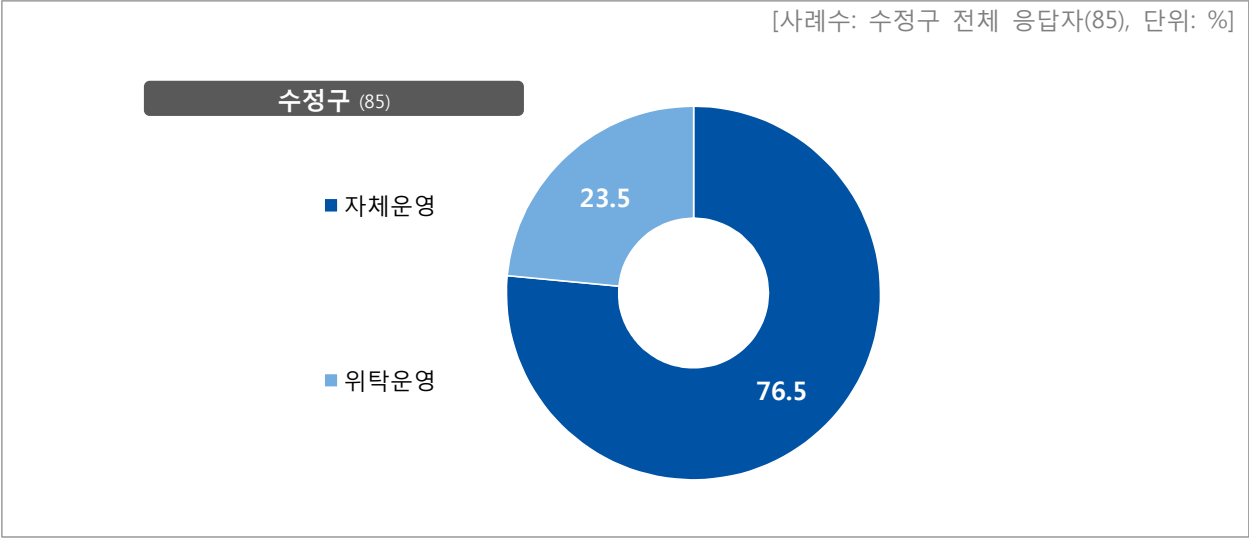
[사례수: 지역구별 전체 응답자, 단위: %]



3) 수정구

○ 수정구 소재 기관/단체의 공간 운영방식을 행정동별로 살펴보면, 신흥2동, 신흥3동, 수진1동, 수진2동, 단대동, 고등동, 시흥동에 위치한 기관/단체는 각각 100.0%가 자체운영 방식인 것으로 나타남

[그림2-49] 수정구 내 공간 운영 방식



[표2-36] 수정구 내 공간 운영 방식

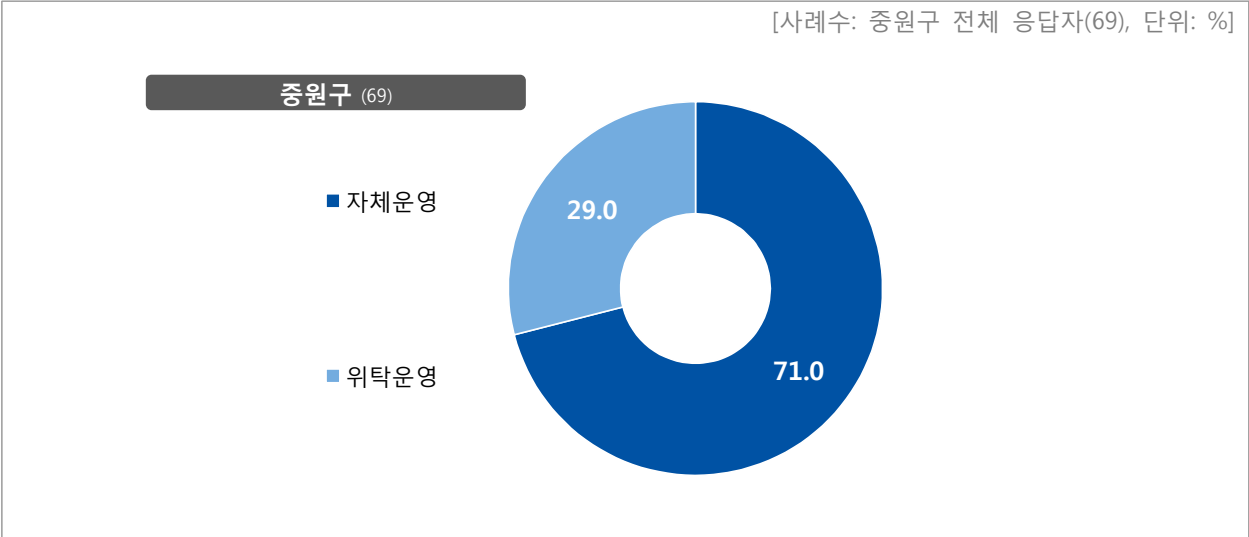
[사례수: 수정구 내 동별 전체 응답자, 단위: %]

	사례수	자체운영		위탁운영	
		비율(%)	사례수	비율(%)	사례수
수정구 전 체	(85)	76.5	(65)	23.5	(20)
신흥1동	(5)	20.0	(1)	80.0	(4)
신흥2동	(7)	100.0	(7)	0.0	(0)
신흥3동	(7)	100.0	(7)	0.0	(0)
태평1동	(4)	75.0	(3)	25.0	(1)
태평2동	(11)	72.7	(8)	27.3	(3)
태평3동	(4)	75.0	(3)	25.0	(1)
태평4동	(5)	80.0	(4)	20.0	(1)
수진1동	(7)	100.0	(7)	0.0	(0)
수진2동	(4)	100.0	(4)	0.0	(0)
단대동	(4)	100.0	(4)	0.0	(0)
산성동	(7)	42.9	(3)	57.1	(4)
양지동	(6)	66.7	(4)	33.3	(2)
북정동	(4)	50.0	(2)	50.0	(2)
위례동	(7)	71.4	(5)	28.6	(2)
고등동	(1)	100.0	(1)	0.0	(0)
시흥동	(2)	100.0	(2)	0.0	(0)

4) 중원구

○ 중원구 소재 기관/단체의 공간 운영방식을 행정동별로 살펴보면, 금광1동, 금광2동은 각각 100.0% 자체운영으로 나타났고, 상대원3동(85.7%), 도촌동(81.8%)이 상대적으로 자체운영 비율이 높은 것으로 나타남

[그림2-50] 중원구 내 공간 운영 방식



[표2-37] 중원구 내 공간 운영 방식

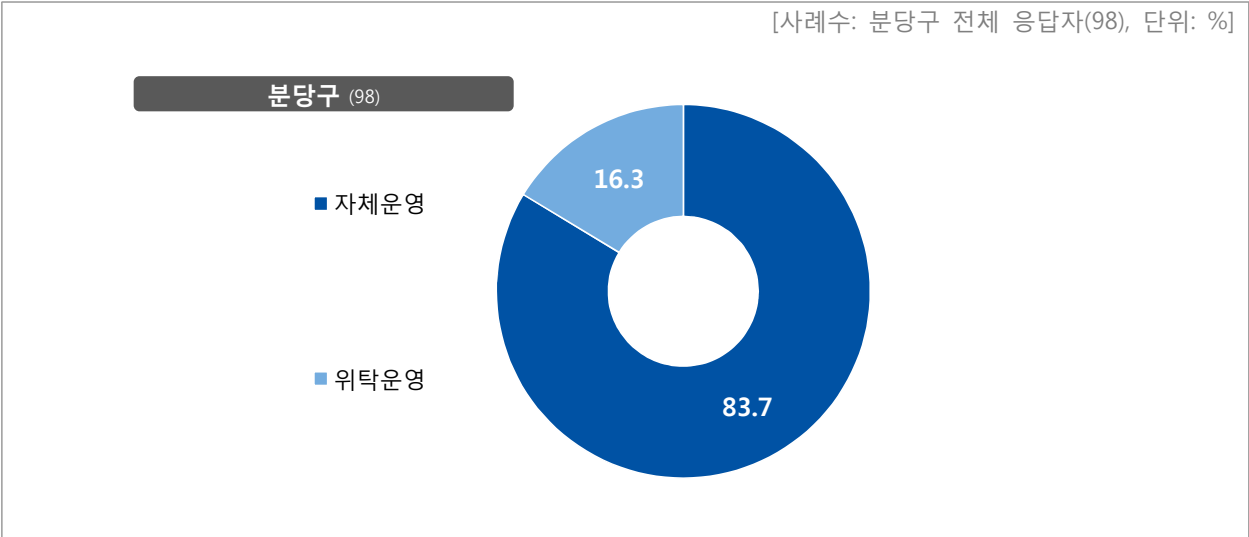
[사례수: 중원구 내 동별 전체 응답자, 단위: %]

	사례수	자체운영		위탁운영	
		비율(%)	사례수	비율(%)	사례수
중원구 전 체	(69)	71.0	(49)	29.0	(20)
성남동	(8)	62.5	(5)	37.5	(3)
중앙동	(4)	75.0	(3)	25.0	(1)
금광1동	(3)	100.0	(3)	0.0	(0)
금광2동	(8)	100.0	(8)	0.0	(0)
은행1동	(5)	60.0	(3)	40.0	(2)
은행2동	(6)	50.0	(3)	50.0	(3)
상대원1동	(6)	50.0	(3)	50.0	(3)
상대원2동	(4)	25.0	(1)	75.0	(3)
상대원3동	(7)	85.7	(6)	14.3	(1)
하대원동	(7)	71.4	(5)	28.6	(2)
도촌동	(11)	81.8	(9)	18.2	(2)

5) 분당구

○ 분당구 소재 기관/단체의 경우 분당동(50.0%), 정자2동(40.0%), 정자3동(80.0%), 서현1동(80.0%), 야탑3동(63.6%), 금곡동(25.0%), 삼평동(57.1%)을 제외한 모든 행정동에 소재한 기관/단체가 100.0% 자체운영 방식으로 나타남

[그림2-51] 분당구 내 공간 운영 방식



[표2-38] 분당구 내 공간 운영 방식

[사례수: 분당구 내 동별 전체 응답자, 단위: %]

	사례수	자체운영		위탁운영	
		비율(%)	사례수	비율(%)	사례수
분당구 전 체	(98)	83.7	(82)	16.3	(16)
분당동	(2)	50.0	(1)	50.0	(1)
수내1동	(3)	100.0	(3)	0.0	(0)
수내2동	(2)	100.0	(2)	0.0	(0)
수내3동	(2)	100.0	(2)	0.0	(0)
정자동	(4)	100.0	(4)	0.0	(0)
정자1동	(7)	100.0	(7)	0.0	(0)
정자2동	(5)	40.0	(2)	60.0	(3)
정자3동	(5)	80.0	(4)	20.0	(1)
서현1동	(5)	80.0	(4)	20.0	(1)
서현2동	(5)	100.0	(5)	0.0	(0)
이매1동	(1)	100.0	(1)	0.0	(0)
이매2동	(1)	100.0	(1)	0.0	(0)
야탑1동	(3)	100.0	(3)	0.0	(0)
야탑2동	(1)	100.0	(1)	0.0	(0)
야탑3동	(11)	63.6	(7)	36.4	(4)
금곡동	(4)	25.0	(1)	75.0	(3)
구미동	(7)	100.0	(7)	0.0	(0)
구미1동	(3)	100.0	(3)	0.0	(0)
판교동	(9)	100.0	(9)	0.0	(0)
삼평동	(7)	57.1	(4)	42.9	(3)
백현동	(9)	100.0	(9)	0.0	(0)
운중동	(2)	100.0	(2)	0.0	(0)



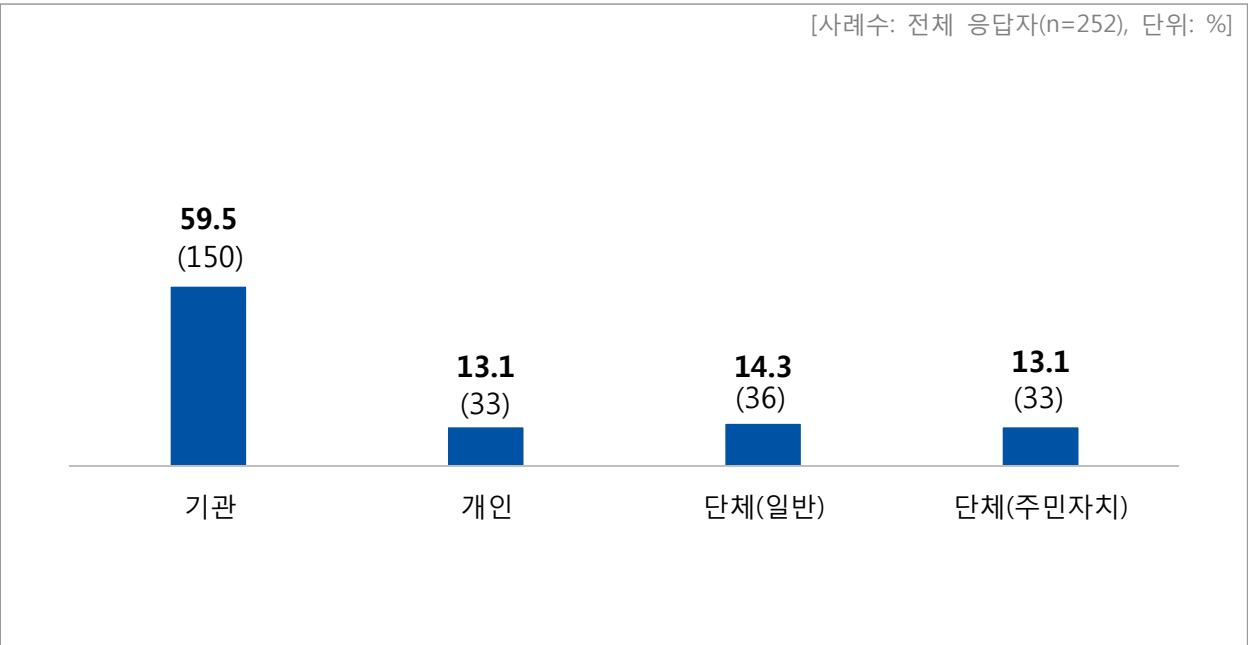
## 2.2 공간 운영 주체

### 1) 전체

○ 공간을 운영하는 주체는 기관(59.5%), 단체(일반)(14.3%), 개인(13.1%), 단체(주민자치)(13.1%) 순으로 나타남

[그림2-52] 공간 운영 주체

[사례수: 전체 응답자(n=252), 단위: %]



- 기관/단체 유형별 공간 운영 주체를 살펴보면, 노인복지관, 박물관, 식물원, 장애인복지관, 지역영상미디어 센터 유형의 모든 기관/단체는 운영 주체가 대부분 기관인 것으로 나타났고, 지역서점(85.7%)은 개인이 운영하는 비율이 상대적으로 높았음

[표2-39] 기관/단체 유형별 공간 운영 주체

[사례수: 기관/단체 유형별 전체 응답자, 단위: %]

		사례 수	기관		개인		단체(일반)		단체(주민자치)	
			비율(%)	사례수	비율(%)	사례수	비율(%)	사례수	비율(%)	사례수
전 체		(252)	59.5	(150)	13.1	(33)	14.3	(36)	13.1	(33)
기관/ 단체 유형	공공도서관	(19)	89.5	(17)	0.0	(0)	0.0	(0)	10.5	(2)
	공공창작소	(3)	66.7	(2)	0.0	(0)	33.3	(1)	0.0	(0)
	공연장	(9)	55.6	(5)	22.2	(2)	22.2	(2)	0.0	(0)
	노인복지관	(7)	100.0	(7)	0.0	(0)	0.0	(0)	0.0	(0)
	다목적복지회관	(19)	68.4	(13)	5.3	(1)	26.3	(5)	0.0	(0)
	마을공동체	(16)	12.5	(2)	25.0	(4)	37.5	(6)	25.0	(4)
	문화예술단체	(8)	12.5	(1)	50.0	(4)	37.5	(3)	0.0	(0)
	문화원/문화의집	(3)	66.7	(2)	0.0	(0)	33.3	(1)	0.0	(0)
	문화창조허브	(3)	33.3	(1)	0.0	(0)	66.7	(2)	0.0	(0)
	미술관	(7)	42.9	(3)	42.9	(3)	14.3	(1)	0.0	(0)
	박물관	(3)	100.0	(3)	0.0	(0)	0.0	(0)	0.0	(0)
	사회복지관	(11)	72.7	(8)	0.0	(0)	27.3	(3)	0.0	(0)
	사회적기업	(3)	33.3	(1)	0.0	(0)	66.7	(2)	0.0	(0)
	생활문화센터	(2)	50.0	(1)	0.0	(0)	0.0	(0)	50.0	(1)
	식물원	(4)	100.0	(4)	0.0	(0)	0.0	(0)	0.0	(0)
	여성복지시설	(4)	75.0	(3)	25.0	(1)	0.0	(0)	0.0	(0)
	작은도서관	(62)	40.3	(25)	8.1	(5)	19.4	(12)	32.3	(20)
	작은영화관	(1)	0.0	(0)	0.0	(0)	100.0	(1)	0.0	(0)
	장애인복지관	(2)	100.0	(2)	0.0	(0)	0.0	(0)	0.0	(0)
	지역서점	(7)	0.0	(0)	85.7	(6)	14.3	(1)	0.0	(0)
	지역아동센터	(37)	51.4	(19)	27.0	(10)	18.9	(7)	2.7	(1)
	지역영상미디어센터	(1)	100.0	(1)	0.0	(0)	0.0	(0)	0.0	(0)
	청소년시설	(19)	78.9	(15)	10.5	(2)	10.5	(2)	0.0	(0)
	행정복지센터	(42)	78.6	(33)	0.0	(0)	2.4	(1)	19.0	(8)

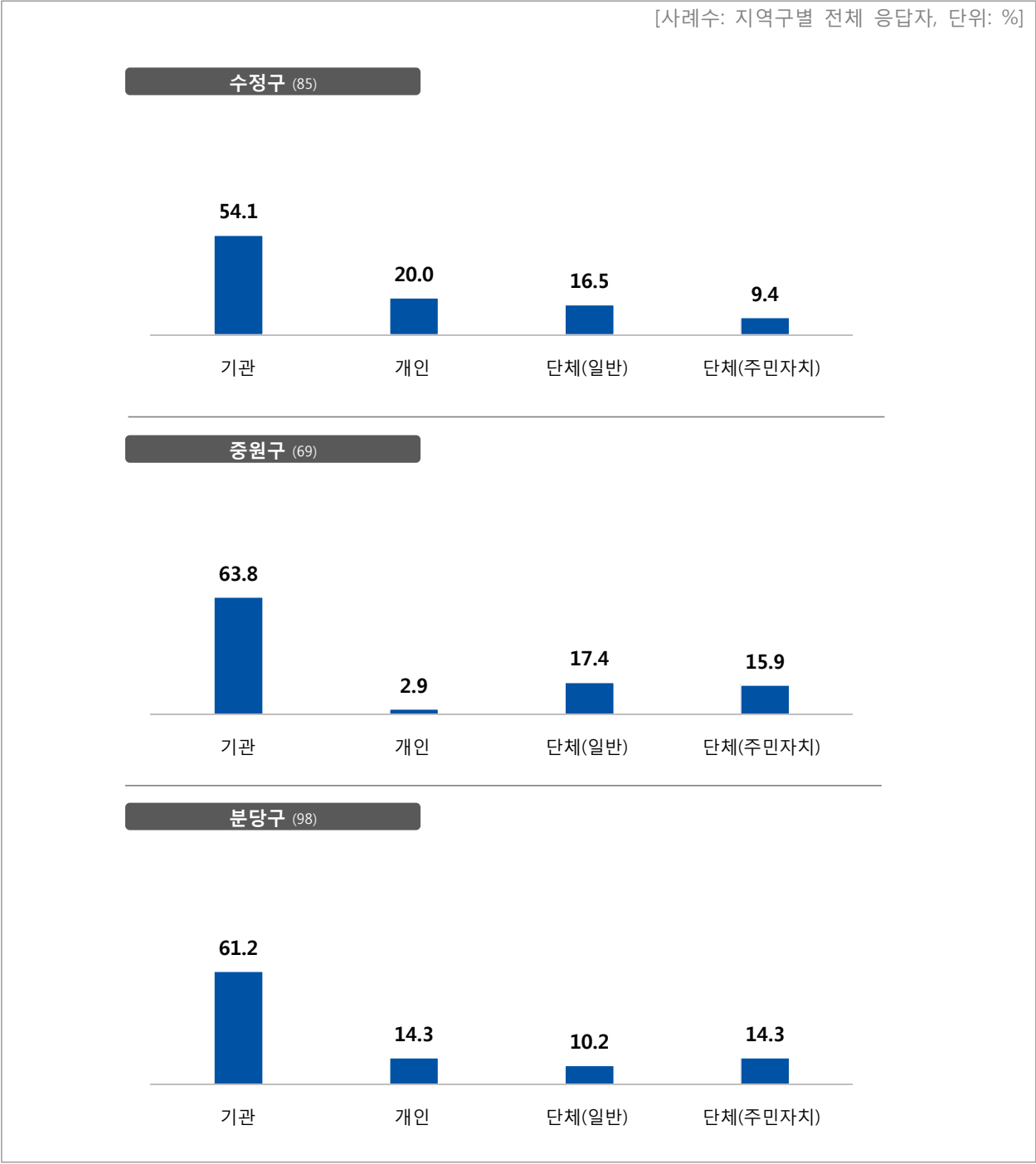
※ 기관/단체 유형은 응답 기준이며, 중복응답으로 진행하여 리스트 기준 현황과 차이가 있음

2) 지역구별

○ 지역구별 공간 운영 주체를 살펴보면, 기관이 운영하는 비율은 수정구(54.1%), 중원구(63.8%), 분당구(61.2%)로 나타나, 각 3개구 모두 기관이 운영 주체인 공간이 많은 것으로 나타남

[그림2-53] 지역구별 공간 운영 주체

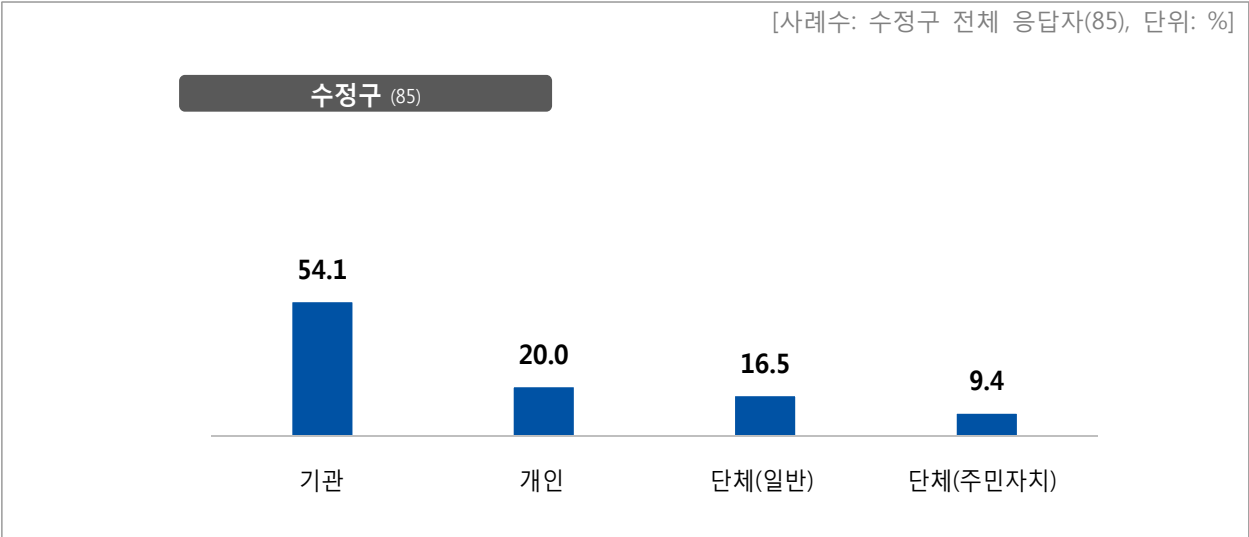
[사례수: 지역구별 전체 응답자, 단위: %]



3) 수정구

- 수정구 소재 기관/단체의 운영 주체를 행정동별로 살펴보면, 기관의 운영 비율이 상대적으로 높은 곳은 신흥1동(80.0%), 신흥2동(71.4%), 수진1동(71.4%), 산성동(71.4%) 등으로 나타났고, 태평4동은 개인의 운영 비율이 40.0%로 기관(40.0%)과 같았음

[그림2-54] 수정구 내 공간 운영 주체



[표2-40] 수정구 내 공간 운영 주체

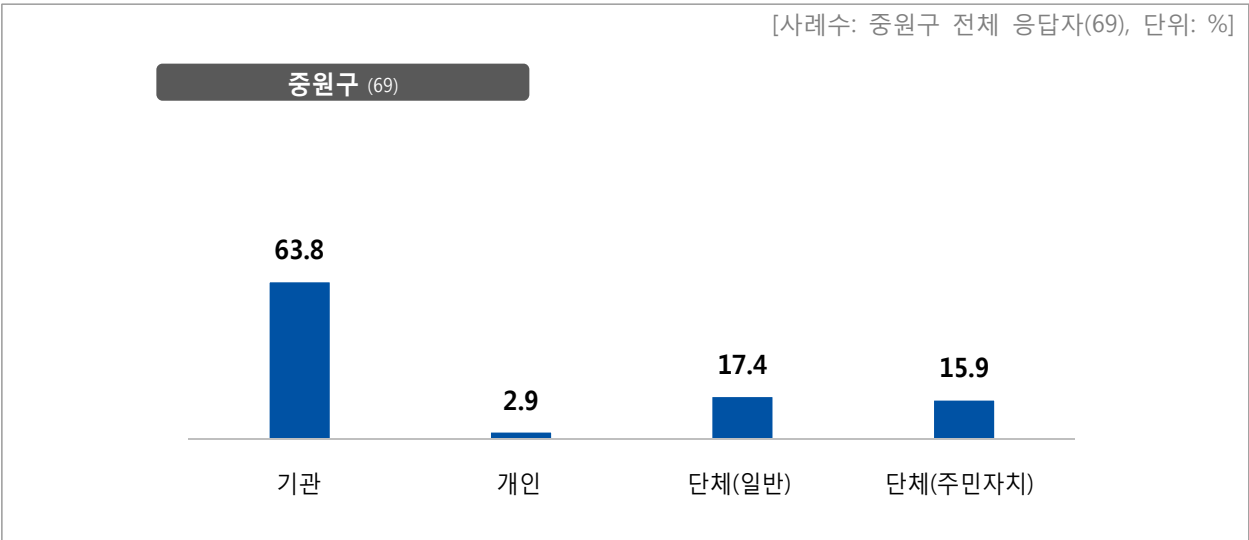
[사례수: 수정구 내 동별 전체 응답자, 단위: %]

	사례수	기관		개인		단체(일반)		단체(주민자치)	
		비율(%)	사례수	비율(%)	사례수	비율(%)	사례수	비율(%)	사례수
수정구 전 체	(85)	54.1	(46)	20.0	(17)	16.5	(14)	9.4	(8)
신흥1동	(5)	80.0	(4)	0.0	(0)	20.0	(1)	0.0	(0)
신흥2동	(7)	71.4	(5)	14.3	(1)	0.0	(0)	14.3	(1)
신흥3동	(7)	28.6	(2)	14.3	(1)	42.9	(3)	14.3	(1)
태평1동	(4)	50.0	(2)	25.0	(1)	25.0	(1)	0.0	(0)
태평2동	(11)	63.6	(7)	27.3	(3)	9.1	(1)	0.0	(0)
태평3동	(4)	25.0	(1)	0.0	(0)	75.0	(3)	0.0	(0)
태평4동	(5)	40.0	(2)	40.0	(2)	20.0	(1)	0.0	(0)
수진1동	(7)	71.4	(5)	28.6	(2)	0.0	(0)	0.0	(0)
수진2동	(4)	50.0	(2)	0.0	(0)	50.0	(2)	0.0	(0)
단대동	(4)	50.0	(2)	25.0	(1)	0.0	(0)	25.0	(1)
산성동	(7)	71.4	(5)	14.3	(1)	14.3	(1)	0.0	(0)
양지동	(6)	50.0	(3)	33.3	(2)	0.0	(0)	16.7	(1)
북정동	(4)	75.0	(3)	25.0	(1)	0.0	(0)	0.0	(0)
위례동	(7)	14.3	(1)	28.6	(2)	14.3	(1)	42.9	(3)
고등동	(1)	100.0	(1)	0.0	(0)	0.0	(0)	0.0	(0)
시흥동	(2)	50.0	(1)	0.0	(0)	0.0	(0)	50.0	(1)

4) 중원구

- 중원구 소재 기관/단체의 운영 주체를 행정동별로 살펴보면, 금광1동, 상대원1동 소재 기관은 모두 기관에서 운영하는 비율이 높게 나타남

[그림2-55] 중원구 내 공간 운영 주체



[표2-41] 중원구 내 공간 운영 주체

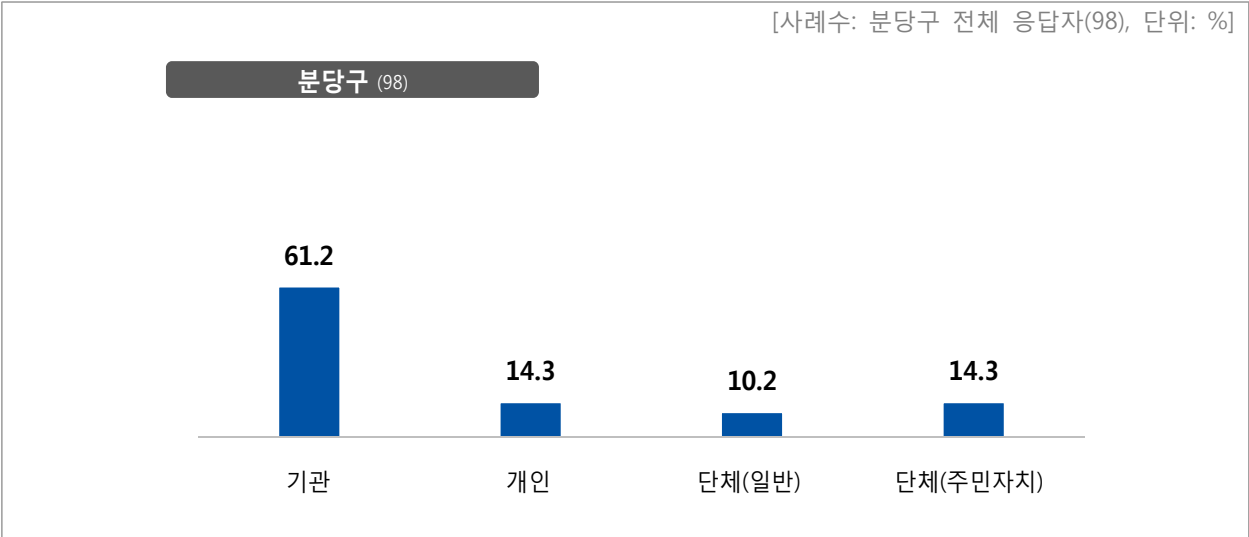
[사례수: 중원구 내 동별 전체 응답자, 단위: %]

	사례수	기관		개인		단체(일반)		단체(주민자치)	
		비율(%)	사례수	비율(%)	사례수	비율(%)	사례수	비율(%)	사례수
중원구 전 체	(69)	63.8	(44)	2.9	(2)	17.4	(12)	15.9	(11)
성남동	(8)	87.5	(7)	0.0	(0)	12.5	(1)	0.0	(0)
중앙동	(4)	50.0	(2)	0.0	(0)	0.0	(0)	50.0	(2)
금광1동	(3)	100.0	(3)	0.0	(0)	0.0	(0)	0.0	(0)
금광2동	(8)	75.0	(6)	0.0	(0)	12.5	(1)	12.5	(1)
은행1동	(5)	80.0	(4)	0.0	(0)	20.0	(1)	0.0	(0)
은행2동	(6)	50.0	(3)	0.0	(0)	50.0	(3)	0.0	(0)
상대원1동	(6)	100.0	(6)	0.0	(0)	0.0	(0)	0.0	(0)
상대원2동	(4)	75.0	(3)	25.0	(1)	0.0	(0)	0.0	(0)
상대원3동	(7)	42.9	(3)	14.3	(1)	28.6	(2)	14.3	(1)
하대원동	(7)	57.1	(4)	0.0	(0)	0.0	(0)	42.9	(3)
도촌동	(11)	27.3	(3)	0.0	(0)	36.4	(4)	36.4	(4)

5) 분당구

- 분당구 소재 기관/단체의 운영 주체를 행정동별로 살펴보면, 분당동, 수내2동, 이매2동, 야탑2동 소재 기관은 모두 기관에서 운영하는 비율이 높게 나타났고, 정자2동(80.0%), 이매1동(100.0%), 백현동(66.7%) 소재 기관은 단체에서 운영하는 비율이 상대적으로 높게 나타남

[그림2-56] 분당구 내 공간 운영 주체



[표2-42] 분당구 내 공간 운영 주체

[사례수: 분당구 내 동별 전체 응답자, 단위: %]

	사례 수	기관		개인		단체(일반)		단체(주민자치)	
		비율(%)	사례수	비율(%)	사례수	비율(%)	사례수	비율(%)	사례수
분당구 전 체	(98)	61.2	(60)	14.3	(14)	10.2	(10)	14.3	(14)
분당동	(2)	100.0	(2)	0.0	(0)	0.0	(0)	0.0	(0)
수내1동	(3)	66.7	(2)	33.3	(1)	0.0	(0)	0.0	(0)
수내2동	(2)	100.0	(2)	0.0	(0)	0.0	(0)	0.0	(0)
수내3동	(2)	50.0	(1)	50.0	(1)	0.0	(0)	0.0	(0)
정자동	(4)	50.0	(2)	0.0	(0)	50.0	(2)	0.0	(0)
정자1동	(7)	71.4	(5)	28.6	(2)	0.0	(0)	0.0	(0)
정자2동	(5)	0.0	(0)	20.0	(1)	60.0	(3)	20.0	(1)
정자3동	(5)	60.0	(3)	40.0	(2)	0.0	(0)	0.0	(0)
서현1동	(5)	60.0	(3)	20.0	(1)	20.0	(1)	0.0	(0)
서현2동	(5)	60.0	(3)	40.0	(2)	0.0	(0)	0.0	(0)
이매1동	(1)	0.0	(0)	0.0	(0)	100.0	(1)	0.0	(0)
이매2동	(1)	100.0	(1)	0.0	(0)	0.0	(0)	0.0	(0)
야탑1동	(3)	33.3	(1)	33.3	(1)	33.3	(1)	0.0	(0)
야탑2동	(1)	100.0	(1)	0.0	(0)	0.0	(0)	0.0	(0)
야탑3동	(11)	81.8	(9)	0.0	(0)	0.0	(0)	18.2	(2)
금곡동	(4)	75.0	(3)	0.0	(0)	0.0	(0)	25.0	(1)
구미동	(7)	71.4	(5)	0.0	(0)	28.6	(2)	0.0	(0)
구미1동	(3)	66.7	(2)	33.3	(1)	0.0	(0)	0.0	(0)
판교동	(9)	77.8	(7)	0.0	(0)	0.0	(0)	22.2	(2)
삼평동	(7)	71.4	(5)	0.0	(0)	0.0	(0)	28.6	(2)
백현동	(9)	22.2	(2)	11.1	(1)	0.0	(0)	66.7	(6)
운중동	(2)	50.0	(1)	50.0	(1)	0.0	(0)	0.0	(0)

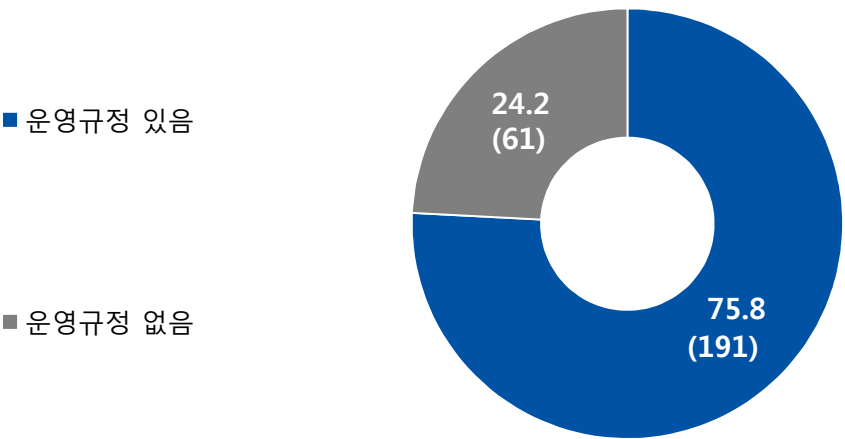
## 2.3 공간 운영규정 마련 여부

### 1) 전체

○ 공간을 운영하는 규정이 마련되어 있는 기관/단체는 75.8%로 나타남

[그림2-57] 공간 운영규정 마련 여부

[사례수: 전체 응답자(n=252), 단위: %]



- 기관/단체 유형별로 살펴보면, 공공창작소, 노인복지관, 문화원/문화의집, 박물관, 식물원, 여성복지시설, 작은영화관, 장애인복지관, 지역영상미디어센터 유형의 모든 기관/단체는 자체 운영규정을 보유하고 있는 것으로 나타남

[표2-43] 기관/단체 유형별 공간 운영규정 마련 여부

[사례수: 기관/단체 유형별 전체 응답자, 단위: %]

		사례 수	운영규정 있음		운영규정 없음	
			비율(%)	사례수	비율(%)	사례수
전 체		(252)	75.8	(191)	24.2	(61)
기관/ 단체 유형	공공도서관	(19)	94.7	(18)	5.3	(1)
	공공창작소	(3)	100.0	(3)	0.0	(0)
	공연장	(9)	88.9	(8)	11.1	(1)
	노인복지관	(7)	100.0	(7)	0.0	(0)
	다목적복지회관	(19)	78.9	(15)	21.1	(4)
	마을공동체	(16)	68.8	(11)	31.3	(5)
	문화예술단체	(8)	62.5	(5)	37.5	(3)
	문화원/문화의집	(3)	100.0	(3)	0.0	(0)
	문화창조허브	(3)	66.7	(2)	33.3	(1)
	미술관	(7)	42.9	(3)	57.1	(4)
	박물관	(3)	100.0	(3)	0.0	(0)
	사회복지관	(11)	90.9	(10)	9.1	(1)
	사회적기업	(3)	33.3	(1)	66.7	(2)
	생활문화센터	(2)	50.0	(1)	50.0	(1)
	식물원	(4)	100.0	(4)	0.0	(0)
	여성복지시설	(4)	100.0	(4)	0.0	(0)
	작은도서관	(62)	74.2	(46)	25.8	(16)
	작은영화관	(1)	100.0	(1)	0.0	(0)
	장애인복지관	(2)	100.0	(2)	0.0	(0)
	지역서점	(7)	14.3	(1)	85.7	(6)
	지역아동센터	(37)	75.7	(28)	24.3	(9)
	지역영상미디어센터	(1)	100.0	(1)	0.0	(0)
	청소년시설	(19)	73.7	(14)	26.3	(5)
	행정복지센터	(42)	73.8	(31)	26.2	(11)

※ 기관/단체 유형은 응답 기준이며, 중복응답으로 진행하여 리스트 기준 현황과 차이가 있음

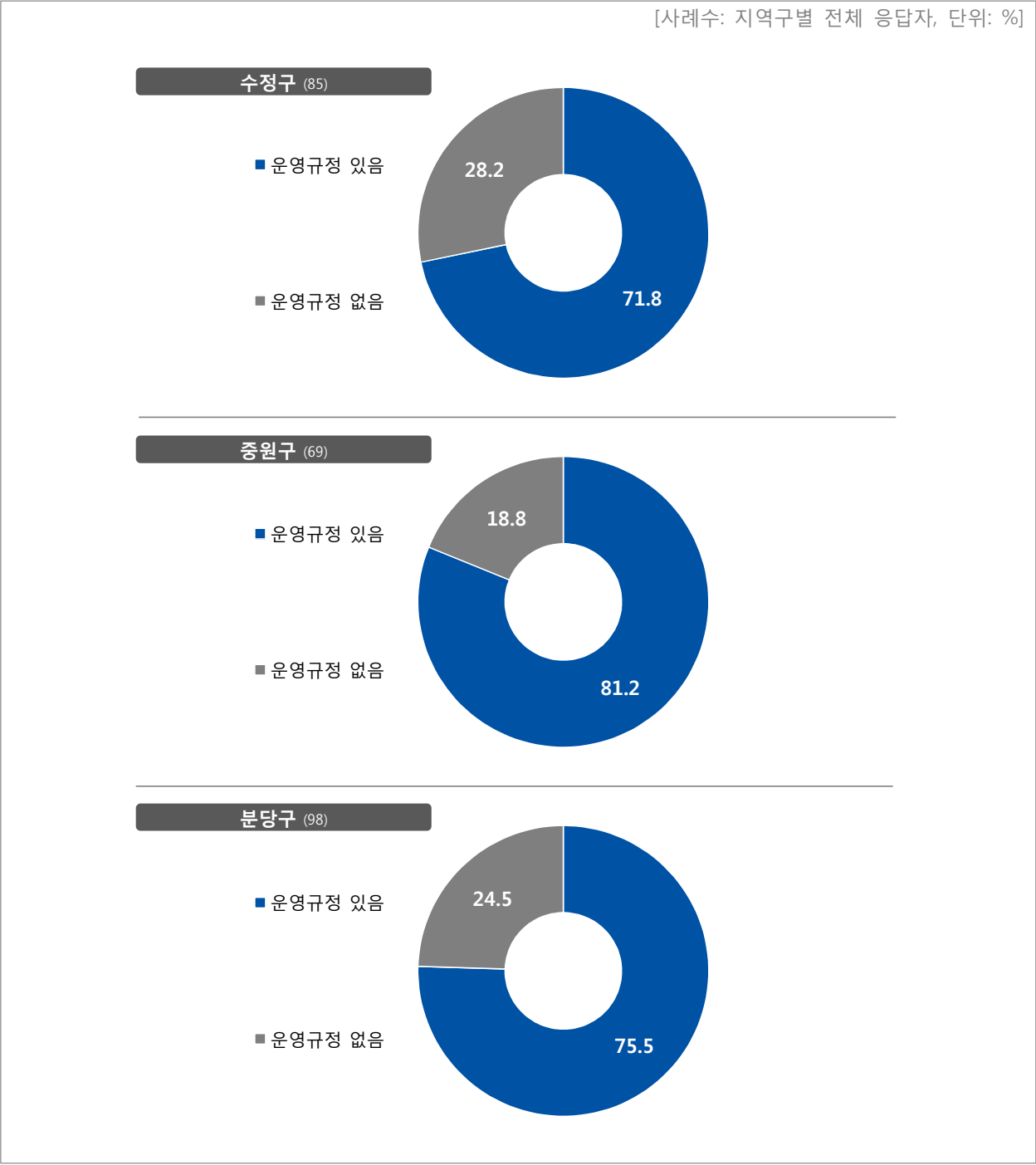


2) 지역구별

○ 지역구별로 살펴보면, 수정구 소재 기관/단체의 71.8%, 중원구 소재기관/단체의 81.2%, 분당구 소재 기관/단체의 75.5%가 공간 운영규정을 마련하고 있는 것으로 나타남

[그림2-58] 지역구별 공간 운영규정 마련 여부

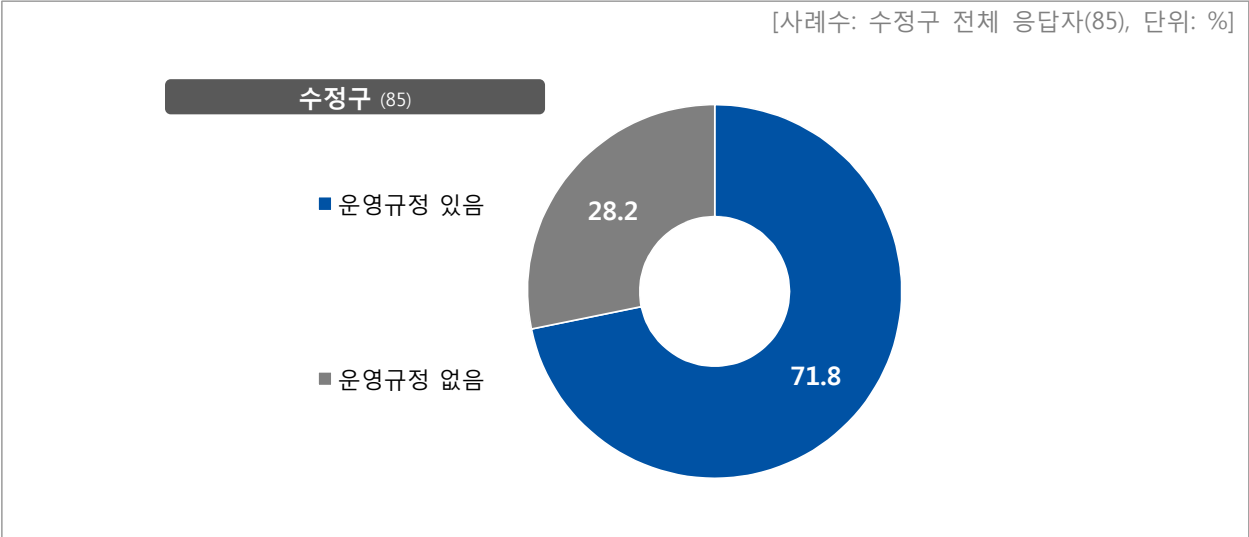
[사례수: 지역구별 전체 응답자, 단위: %]



3) 수정구

- 수정구 소재 기관/단체의 공간 운영규정 마련 비율을 행정동 별로 살펴보면, 신흥1동, 태평1동, 태평4동이 각각 100.0%로 공간 운영규정을 마련하고 있는 것으로 나타남

[그림2-59] 수정구 내 공간 운영규정 마련 여부



[표2-44] 수정구 내 공간 운영규정 마련 여부

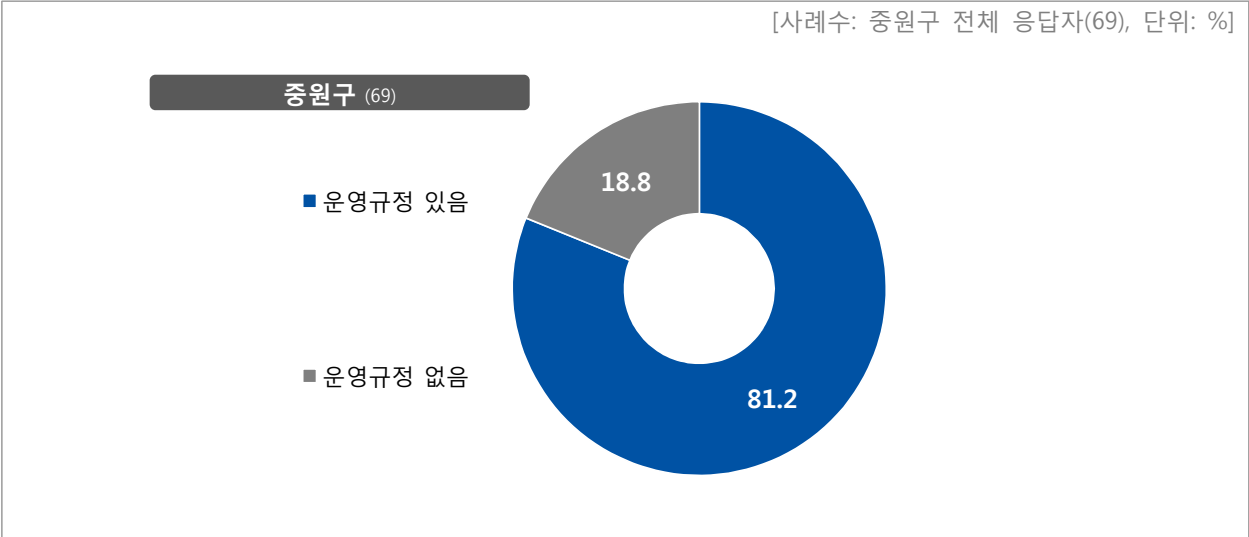
[사례수: 수정구 내 동별 전체 응답자, 단위: %]

	사례수	운영규정 있음		운영규정 없음	
		비율(%)	사례수	비율(%)	사례수
수정구 전 체	(85)	71.8	(61)	28.2	(24)
신흥1동	(5)	100.0	(5)	0.0	(0)
신흥2동	(7)	42.9	(3)	57.1	(4)
신흥3동	(7)	57.1	(4)	42.9	(3)
태평1동	(4)	100.0	(4)	0.0	(0)
태평2동	(11)	81.8	(9)	18.2	(2)
태평3동	(4)	75.0	(3)	25.0	(1)
태평4동	(5)	100.0	(5)	0.0	(0)
수진1동	(7)	42.9	(3)	57.1	(4)
수진2동	(4)	75.0	(3)	25.0	(1)
단대동	(4)	75.0	(3)	25.0	(1)
산성동	(7)	85.7	(6)	14.3	(1)
양지동	(6)	50.0	(3)	50.0	(3)
북정동	(4)	75.0	(3)	25.0	(1)
위례동	(7)	85.7	(6)	14.3	(1)
고등동	(1)	0.0	(0)	100.0	(1)
시흥동	(2)	50.0	(1)	50.0	(1)

4) 중원구

- 중원구 소재 기관/단체의 공간 운영규정 마련 비율을 행정동별로 살펴보면, 금광1동, 은행 1동, 상대원1동, 상대원2동이 각각 100.0%로 타 행정동 대비 공간 운영규정 마련 비율이 높은 것으로 나타남

[그림2-60] 중원구 내 공간 운영규정 마련 여부



[표2-45] 중원구 내 공간 운영규정 마련 여부

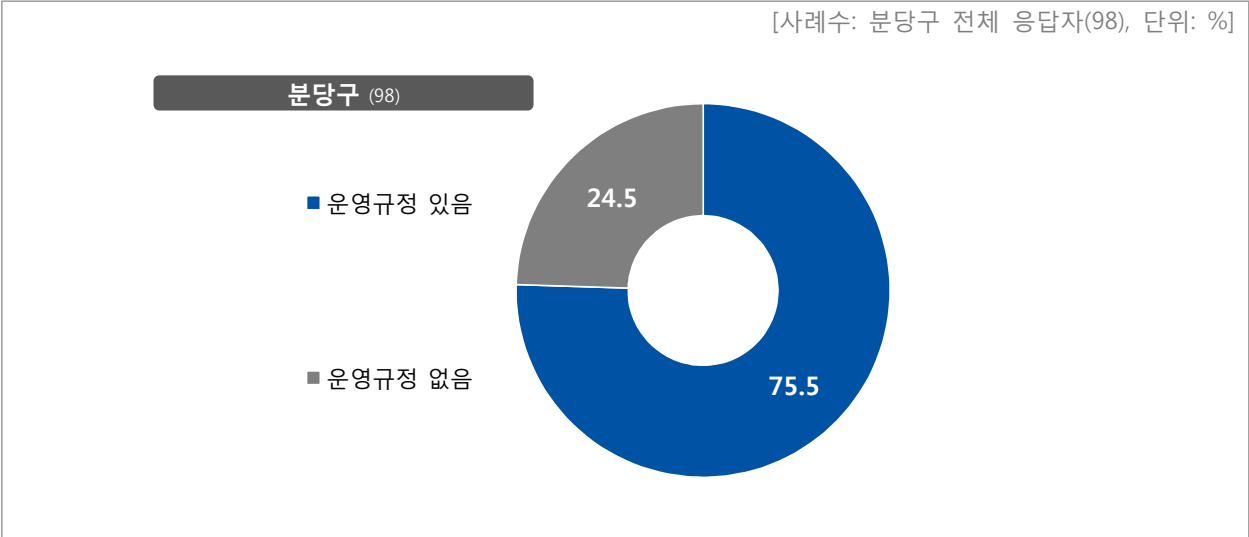
[사례수: 중원구 내 동별 전체 응답자, 단위: %]

	사례수	운영규정 있음		운영규정 없음	
		비율(%)	사례수	비율(%)	사례수
중원구 전 체	(69)	81.2	(56)	18.8	(13)
성남동	(8)	75.0	(6)	25.0	(2)
중앙동	(4)	50.0	(2)	50.0	(2)
금광1동	(3)	100.0	(3)	0.0	(0)
금광2동	(8)	75.0	(6)	25.0	(2)
은행1동	(5)	100.0	(5)	0.0	(0)
은행2동	(6)	66.7	(4)	33.3	(2)
상대원1동	(6)	100.0	(6)	0.0	(0)
상대원2동	(4)	100.0	(4)	0.0	(0)
상대원3동	(7)	85.7	(6)	14.3	(1)
하대원동	(7)	71.4	(5)	28.6	(2)
도촌동	(11)	81.8	(9)	18.2	(2)

5) 분당구

○ 분당구 소재 기관/단체의 공간 운영규정 마련 비율을 행정동별로 살펴보면, 수내2동, 정자2동, 이매1동, 이매2동, 야탑1동, 야탑2동이 각각 100.0%로 타 행정동 대비 공간 운영규정 마련 비율이 높게 나타남

[그림2-61] 분당구 내 공간 운영규정 마련 여부



[표2-46] 분당구 내 공간 운영규정 마련 여부

[사례수: 분당구 내 동별 전체 응답자, 단위: %]

	사례수	운영규정 있음		운영규정 없음	
		비율(%)	사례수	비율(%)	사례수
분당구 전 체	(98)	75.5	(74)	24.5	(24)
분당동	(2)	50.0	(1)	50.0	(1)
수내1동	(3)	33.3	(1)	66.7	(2)
수내2동	(2)	100.0	(2)	0.0	(0)
수내3동	(2)	50.0	(1)	50.0	(1)
정자동	(4)	75.0	(3)	25.0	(1)
정자1동	(7)	28.6	(2)	71.4	(5)
정자2동	(5)	100.0	(5)	0.0	(0)
정자3동	(5)	80.0	(4)	20.0	(1)
서현1동	(5)	60.0	(3)	40.0	(2)
서현2동	(5)	80.0	(4)	20.0	(1)
이매1동	(1)	100.0	(1)	0.0	(0)
이매2동	(1)	100.0	(1)	0.0	(0)
야탑1동	(3)	100.0	(3)	0.0	(0)
야탑2동	(1)	100.0	(1)	0.0	(0)
야탑3동	(11)	81.8	(9)	18.2	(2)
금곡동	(4)	50.0	(2)	50.0	(2)
구미동	(7)	85.7	(6)	14.3	(1)
구미1동	(3)	66.7	(2)	33.3	(1)
판교동	(9)	88.9	(8)	11.1	(1)
삼평동	(7)	85.7	(6)	14.3	(1)
백현동	(9)	88.9	(8)	11.1	(1)
운중동	(2)	50.0	(1)	50.0	(1)

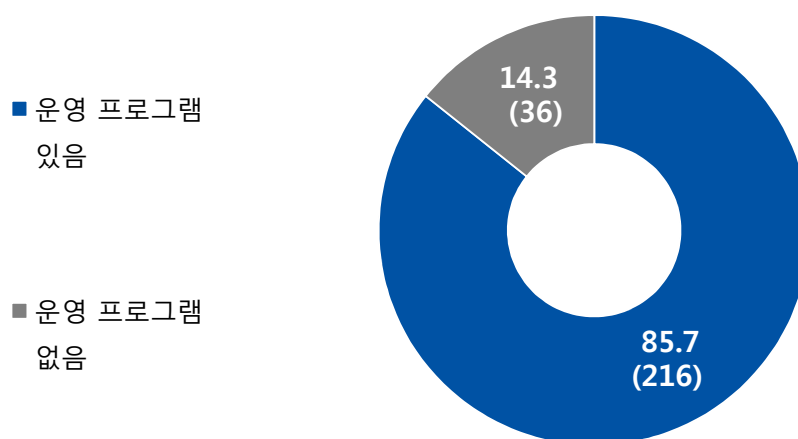
## 2.4 공간 내 프로그램 운영 여부

### 1) 전체

○ 기관/단체의 85.7%는 공간 내 프로그램을 운영하고 있는 것으로 나타남

[그림2-62] 공간 내 프로그램 운영 여부

[사례수: 전체 응답자(n=252), 단위: %]



- 유형별로는 공공창작소, 문화예술단체, 문화원/문화의집, 문화허브창조, 박물관, 사회복지관, 식물원, 여성복지시설, 작은영화관, 장애인복지관, 지역영상미디어센터 유형의 기관/단체가 공간 내 프로그램을 운영하고 있는 것으로 나타남

[표2-47] 기관/단체 유형별 공간 내 프로그램 운영 여부

[사례수: 기관/단체 유형별 전체 응답자, 단위: %]

		사례 수	운영 프로그램 있음		운영 프로그램 없음	
			비율(%)	사례수	비율(%)	사례수
전 체		(252)	85.7	(216)	14.3	(36)
기관/ 단체 유형	공공도서관	(19)	78.9	(15)	21.1	(4)
	공공창작소	(3)	100.0	(3)	0.0	(0)
	공연장	(9)	77.8	(7)	22.2	(2)
	노인복지관	(7)	85.7	(6)	14.3	(1)
	다목적복지회관	(19)	94.7	(18)	5.3	(1)
	마을공동체	(16)	87.5	(14)	12.5	(2)
	문화예술단체	(8)	100.0	(8)	0.0	(0)
	문화원/문화의집	(3)	100.0	(3)	0.0	(0)
	문화창조허브	(3)	100.0	(3)	0.0	(0)
	미술관	(7)	71.4	(5)	28.6	(2)
	박물관	(3)	100.0	(3)	0.0	(0)
	사회복지관	(11)	100.0	(11)	0.0	(0)
	사회적기업	(3)	33.3	(1)	66.7	(2)
	생활문화센터	(2)	50.0	(1)	50.0	(1)
	식물원	(4)	100.0	(4)	0.0	(0)
	여성복지시설	(4)	100.0	(4)	0.0	(0)
	작은도서관	(62)	82.3	(51)	17.7	(11)
	작은영화관	(1)	100.0	(1)	0.0	(0)
	장애인복지관	(2)	100.0	(2)	0.0	(0)
	지역서점	(7)	42.9	(3)	57.1	(4)
	지역아동센터	(37)	91.9	(34)	8.1	(3)
	지역영상미디어센터	(1)	100.0	(1)	0.0	(0)
	청소년시설	(19)	73.7	(14)	26.3	(5)
	행정복지센터	(42)	95.2	(40)	4.8	(2)

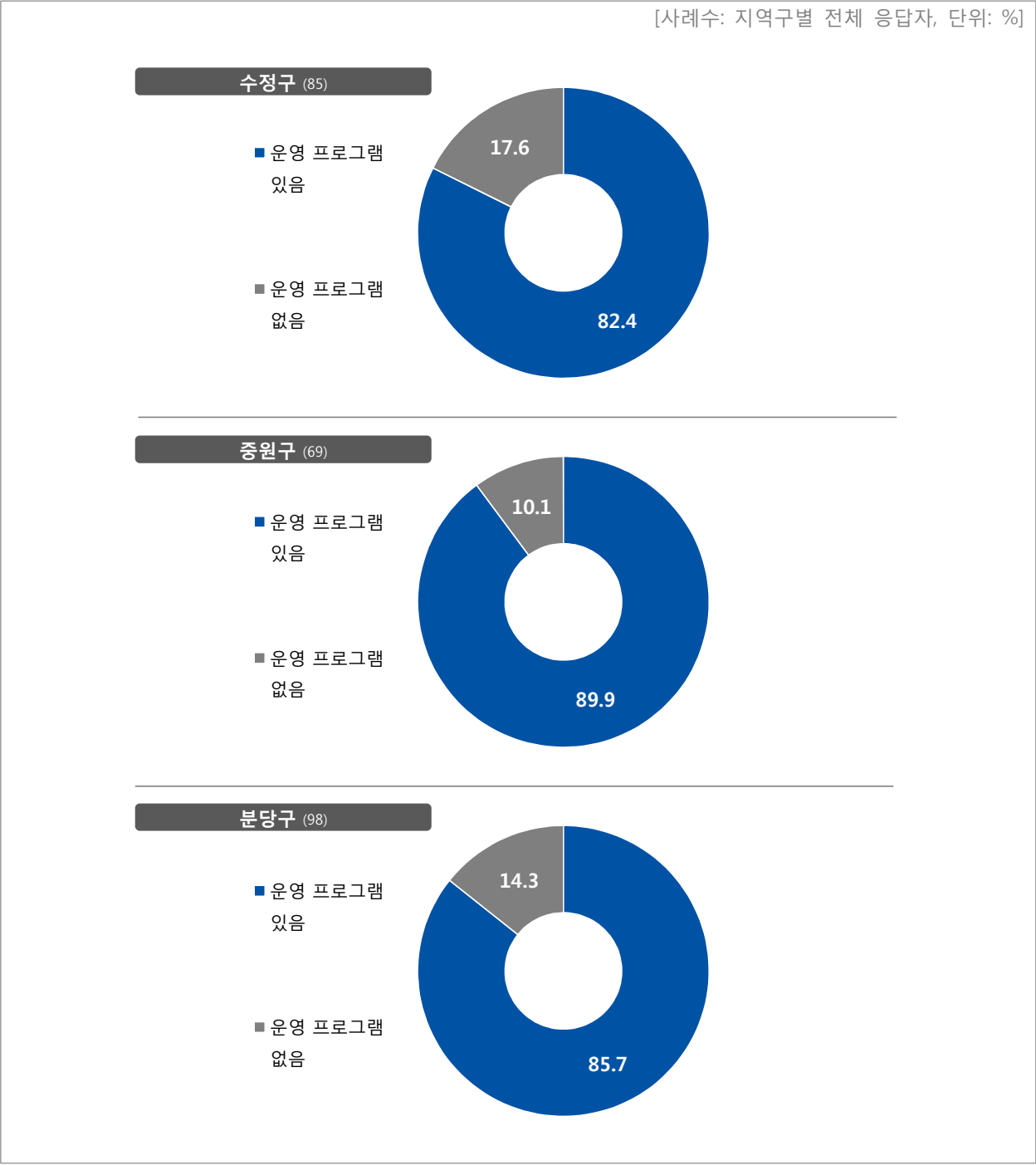
※ 기관/단체 유형은 응답 기준이며, 중복응답으로 진행하여 리스트 기준 현황과 차이가 있음

2) 지역구별

○ 지역구별로 살펴보면, 수정구 소재 기관/단체의 82.4%, 중원구 소재 기관/단체의 89.9%, 분당구 소재 기관/단체의 85.7%가 공간 내에서 프로그램을 운영하고 있는 것으로 나타남

[그림2-63] 지역구별 공간 내 프로그램 운영 여부

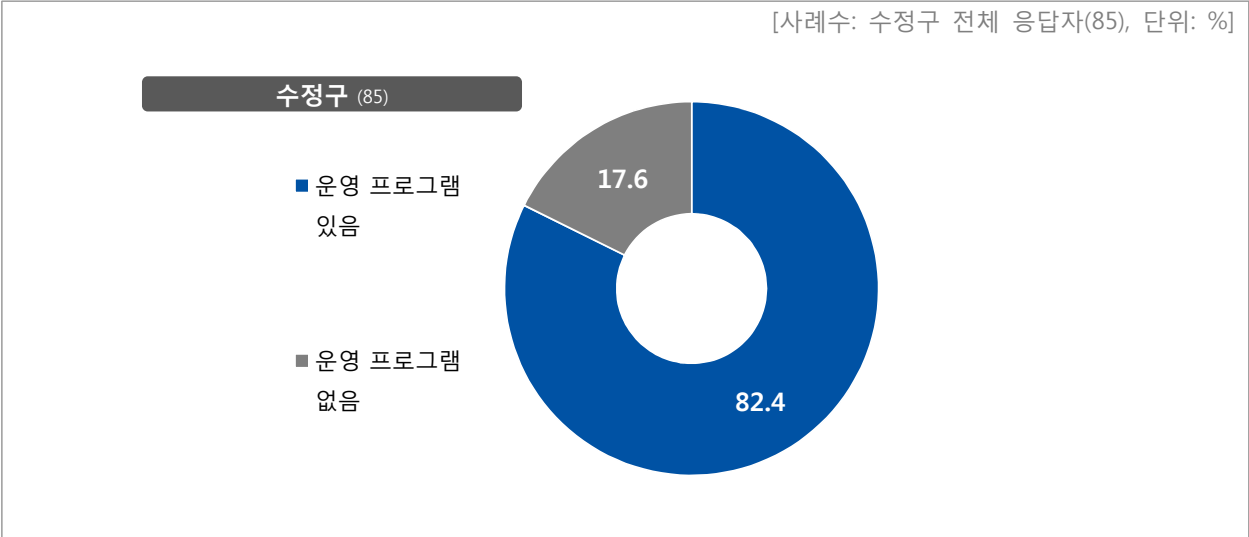
[사례수: 지역구별 전체 응답자, 단위: %]



3) 수정구

○ 수정구 소재 기관/단체의 프로그램 운영 여부를 행정동별로 살펴보면, 태평3동, 태평4동, 수진1동, 수진2동, 고등동, 시흥동이 각각 100.0%로 타 행정동 대비 프로그램 운영비율이 높은 것으로 나타남

[그림2-64] 수정구 내 공간 내 프로그램 운영 여부



[표2-48] 수정구 내 공간 내 프로그램 운영 여부

[사례수: 수정구 내 동별 전체 응답자, 단위: %]

	사례수	운영 프로그램 있음		운영 프로그램 없음	
		비율(%)	사례수	비율(%)	사례수
수정구 전 체	(85)	82.4	(70)	17.6	(15)
신흥1동	(5)	80.0	(4)	20.0	(1)
신흥2동	(7)	85.7	(6)	14.3	(1)
신흥3동	(7)	85.7	(6)	14.3	(1)
태평1동	(4)	75.0	(3)	25.0	(1)
태평2동	(11)	72.7	(8)	27.3	(3)
태평3동	(4)	100.0	(4)	0.0	(0)
태평4동	(5)	100.0	(5)	0.0	(0)
수진1동	(7)	100.0	(7)	0.0	(0)
수진2동	(4)	100.0	(4)	0.0	(0)
단대동	(4)	50.0	(2)	50.0	(2)
산성동	(7)	85.7	(6)	14.3	(1)
양지동	(6)	50.0	(3)	50.0	(3)
북정동	(4)	75.0	(3)	25.0	(1)
위례동	(7)	85.7	(6)	14.3	(1)
고등동	(1)	100.0	(1)	0.0	(0)
시흥동	(2)	100.0	(2)	0.0	(0)

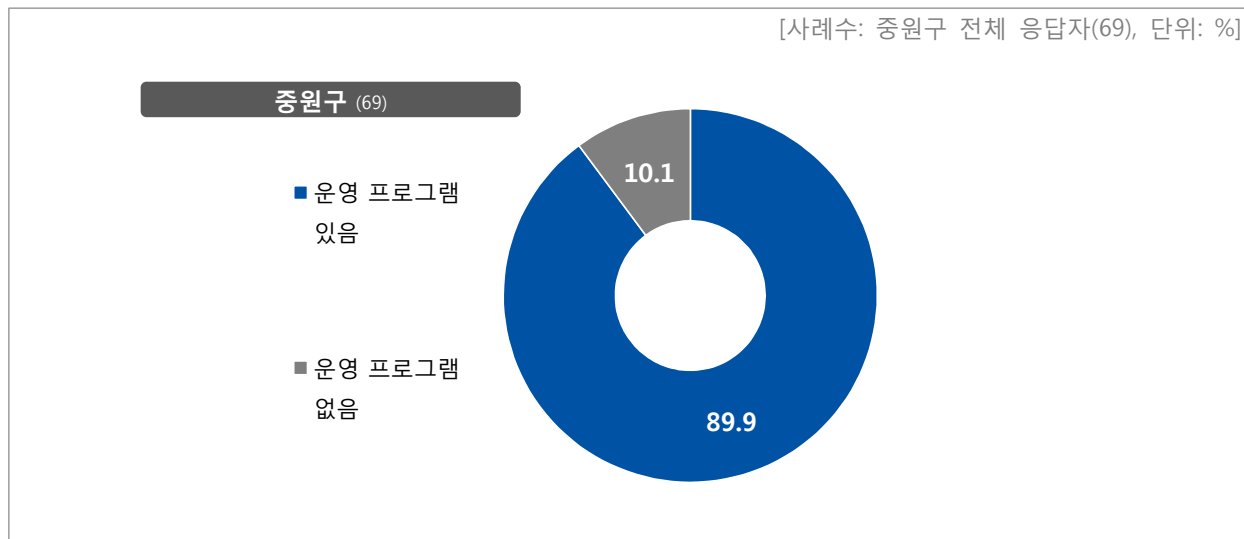


## 4) 중원구

- 중원구 소재 기관/단체의 프로그램 운영 여부를 행정동별로 살펴보면, 은행1동, 상대원1동, 상대원2동, 상대원3동이 각각 100.0%로 타 행정동 대비 프로그램 운영비율이 높은 것으로 나타남

[그림2-65] 중원구 내 공간 내 프로그램 운영 여부

[사례수: 중원구 전체 응답자(69), 단위: %]



[표2-49] 중원구 내 공간 내 프로그램 운영 여부

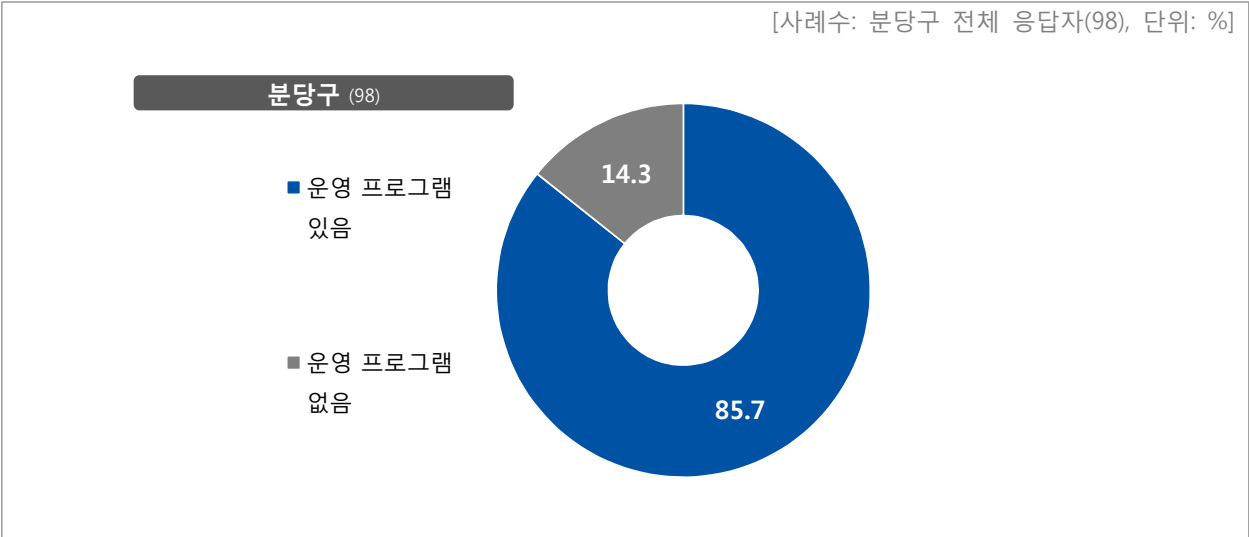
[사례수: 중원구 내 동별 전체 응답자, 단위: %]

	사례수	운영 프로그램 있음		운영 프로그램 없음	
		비율(%)	사례수	비율(%)	사례수
<b>중원구 전 체</b>	<b>(69)</b>	<b>89.9</b>	<b>(62)</b>	<b>10.1</b>	<b>(7)</b>
성남동	(8)	87.5	(7)	12.5	(1)
중앙동	(4)	75.0	(3)	25.0	(1)
금광1동	(3)	66.7	(2)	33.3	(1)
금광2동	(8)	87.5	(7)	12.5	(1)
은행1동	(5)	100.0	(5)	0.0	(0)
은행2동	(6)	83.3	(5)	16.7	(1)
상대원1동	(6)	100.0	(6)	0.0	(0)
상대원2동	(4)	100.0	(4)	0.0	(0)
상대원3동	(7)	100.0	(7)	0.0	(0)
하대원동	(7)	85.7	(6)	14.3	(1)
도촌동	(11)	90.9	(10)	9.1	(1)

5) 분당구

○ 분당구 소재 기관/단체의 프로그램 운영 여부를 행정동별로 살펴보면, 22개 행정동 중에서 수내1동(33.3%), 정자동(75.0%), 정자1동(42.9%), 서현1동(80.0%), 서현2동(60.0%), 판교동(77.8%), 삼평동(71.4%)을 제외한 15개 행정동이 100.0%로 프로그램을 운영하고 있는 것으로 나타남

[그림2-66] 분당구 내 공간 내 프로그램 운영 여부



[표2-50] 분당구 내 공간 내 프로그램 운영 여부

[사례수: 분당구 내 동별 전체 응답자, 단위: %]

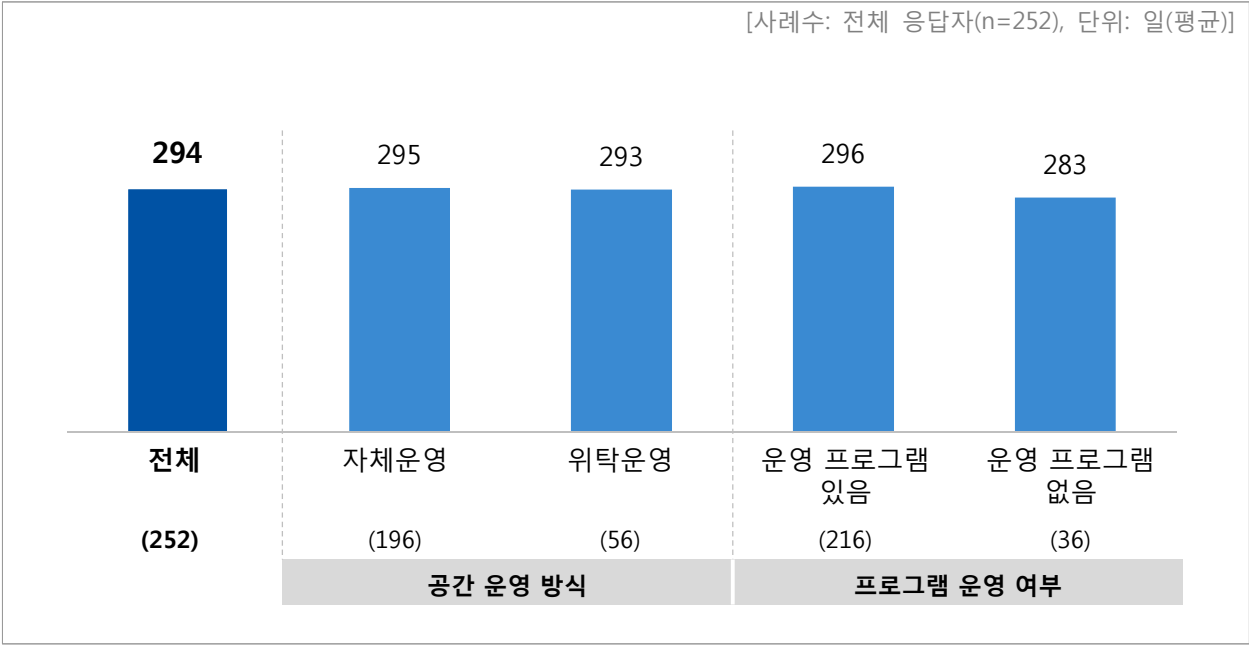
	사례수	운영 프로그램 있음		운영 프로그램 없음	
		비율(%)	사례수	비율(%)	사례수
분당구 전 체	(98)	85.7	(84)	14.3	(14)
분당동	(2)	100.0	(2)	0.0	(0)
수내1동	(3)	33.3	(1)	66.7	(2)
수내2동	(2)	100.0	(2)	0.0	(0)
수내3동	(2)	100.0	(2)	0.0	(0)
정자동	(4)	75.0	(3)	25.0	(1)
정자1동	(7)	42.9	(3)	57.1	(4)
정자2동	(5)	100.0	(5)	0.0	(0)
정자3동	(5)	100.0	(5)	0.0	(0)
서현1동	(5)	80.0	(4)	20.0	(1)
서현2동	(5)	60.0	(3)	40.0	(2)
이매1동	(1)	100.0	(1)	0.0	(0)
이매2동	(1)	100.0	(1)	0.0	(0)
야탑1동	(3)	100.0	(3)	0.0	(0)
야탑2동	(1)	100.0	(1)	0.0	(0)
야탑3동	(11)	100.0	(11)	0.0	(0)
금곡동	(4)	100.0	(4)	0.0	(0)
구미동	(7)	100.0	(7)	0.0	(0)
구미1동	(3)	100.0	(3)	0.0	(0)
판교동	(9)	77.8	(7)	22.2	(2)
삼평동	(7)	71.4	(5)	28.6	(2)
백현동	(9)	100.0	(9)	0.0	(0)
운중동	(2)	100.0	(2)	0.0	(0)

## 2.5 2018년 평균 공간 사용 일수

### 1) 전체

- 2018년 한 해 평균 공간 사용 일수는 294일로 나타남
- 자체운영 또는 위탁운영과 같은 공간 운영 방식에 따른 차이는 크게 없으며, 운영 프로그램의 유무에 따라 약간의 차이를 보임.

[그림2-67] 2018년 평균 공간 사용 일수



- 기관/단체 유형별로는 식물원이 363일로 공간 사용 일수가 가장 많은 것으로 나타났고, 공공창작소(343일), 문화원/문화의집(335일), 문화창조허브(333일), 문화예술단체(328일) 순으로 나타남

[표2-51] 기관/단체 유형별 2018년 평균 공간 사용 일수

[사례수: 기관/단체 유형별 전체 응답자, 단위: 일(평균)]

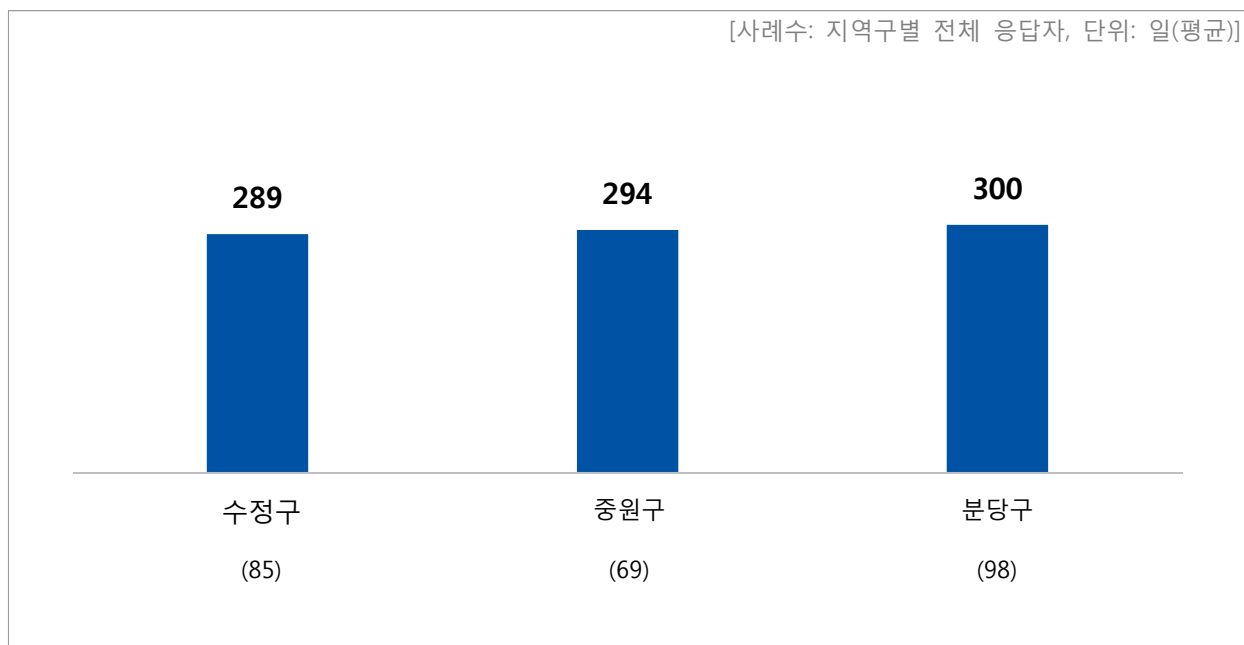
		사례 수	2018년 평균 공간 사용 일수 (단위 : 일)
전 체		(252)	294
기관/ 단체 유형	공공도서관	(19)	305
	공공창작소	(3)	343
	공연장	(9)	270
	노인복지관	(7)	294
	다목적복지회관	(19)	291
	마을공동체	(16)	272
	문화예술단체	(8)	328
	문화원/문화의집	(3)	335
	문화창조허브	(3)	333
	미술관	(7)	277
	박물관	(3)	270
	사회복지관	(11)	287
	사회적기업	(3)	293
	생활문화센터	(2)	193
	식물원	(4)	363
	여성복지시설	(4)	292
	작은도서관	(62)	282
	작은영화관	(1)	300
	장애인복지관	(2)	260
	지역서점	(7)	296
	지역아동센터	(37)	293
	지역영상미디어센터	(1)	300
	청소년시설	(19)	295
	행정복지센터	(42)	303

※ 기관/단체 유형은 응답 기준이며, 중복응답으로 진행하여 리스트 기준 현황과 차이가 있음

## 2) 지역구별

○ 지역구별로 2018년 한 해 평균 공간 사용 일수를 살펴보면, 분당구 300일, 중원구 294일, 수정구 289일로 나타남

[표2-52] 지역구별 2018년 평균 공간 사용 일수



## 2.6 공간 운영을 위한 연도별 예산

### 1) 전체

- 공간 운영을 위한 연도별 평균 예산을 살펴보면, 2017년에는 약 6억 4천만원 정도이며, 2018년에는 약 6억 7천만원 정도로 나타남
- 예산의 경우, 응답을 거절한 기관/단체가 많아 2017년과 2018년의 수치를 단순 비교하기에는 어려움이 있음

**[표2-53] 기관/단체 유형별 공간 운영을 위한 연도별 평균 예산**

[사례수: 기관/단체 유형별 연도별 예산 전체 응답자, 단위: 백만원(평균)]  
 \* 2017년의 경우, 전체 252개 중 총 35개 응답 제외(2019년 신규기관 2곳, 2018년 신규기관 5곳, 거절 28곳)  
 \* 2018년의 경우, 전체 252개 중 총 28개 응답 제외(2019년 신규기관 2곳, 거절 26곳)

		2017년		2018년	
		사례수	평균 예산	사례수	평균예산
<b>전 체</b>		(217)	<b>642</b>	(224)	<b>671</b>
<b>기관/ 단체 유형</b>	공공도서관	(16)	1273	(16)	1467
	공공창작소	(2)	143	(3)	280
	공연장	(8)	736	(8)	768
	노인복지관	(7)	2782	(7)	2776
	다목적복지회관	(16)	284	(17)	277
	마을공동체	(12)	101	(12)	104
	문화예술단체	(8)	89	(8)	113
	문화원/문화의집	(3)	218	(3)	237
	문화창조허브	(2)	43	(2)	93
	미술관	(4)	1440	(4)	1427
	박물관	(3)	1387	(3)	1799
	사회복지관	(10)	1303	(10)	1479
	사회적기업	(3)	35	(3)	59
	생활문화센터	(1)	7	(1)	7
	식물원	(4)	671	(4)	683
	여성복지시설	(2)	375	(2)	519
	작은도서관	(56)	188	(59)	189
	작은영화관	(1)	46	(1)	175
	장애인복지관	(1)	6928	(1)	6510
	지역서점	(4)	583	(4)	593
	지역아동센터	(33)	521	(35)	516
	지역영상미디어센터	(1)	432	(1)	459
	청소년시설	(18)	1103	(18)	1237
	행정복지센터	(40)	365	(39)	395

※ 기관/단체 유형은 응답 기준이며, 중복응답으로 진행하여 리스트 기준 현황과 차이가 있음

2) 지역구별

- 지역구별로 공간 운영을 위한 연도별 평균 예산을 살펴보면,
- 수정구는 2017년 4억 56백만원이며, 2018년에는 약 4억 49백만원 정도로 나타남
  - 중원구는 2017년 7억 28백만원이며, 2018년에는 약 7억 78백만원 정도로 나타남
  - 분당구는 2017년 7억 24백만원이며, 2018년에는 약 7억 78백만원 정도로 나타남
  - 예산의 경우, 각 기관별로 응답한 상황이 다르고, 응답을 거절한 기관/단체가 많아 2017년과 2018년의 수치를 단순 비교하기에는 어려움이 있음

[표2-54] 지역구별 공간 운영을 위한 연도별 평균 예산

[사례수: 지역구별 연도별 예산 전체 응답자, 단위: 백만원(평균)]

		2017년		2018년	
		사례수	평균 예산	사례수	평균 예산
전 체		(217)	642	(224)	671
지역구별	수정구	(67)	456	(73)	449
	중원구	(64)	728	(64)	778
	분당구	(86)	724	(87)	778

\* 2017년의 경우, 수정구 전체 85개 중 총 18개 응답 제외(2019년 신규기관 1곳, 2018년 신규기관 4곳, 거절 13곳)  
\* 2017년의 경우, 중원구 전체 69개 중 총 5개 응답 제외(거절 5곳)  
\* 2017년의 경우, 분당구 전체 98개 중 총 12개 응답 제외(2019년 신규기관 1곳, 2018년 신규기관 1곳, 거절 10곳)  
\* 2018년의 경우, 수정구 전체 85개 중 총 12개 응답 제외(2019년 신규기관 1곳, 거절 11곳)  
\* 2018년의 경우, 중원구 전체 69개 중 총 5개 응답 제외(거절 5곳)  
\* 2018년의 경우, 분당구 전체 98개 중 총 11개 응답 제외(2019년 신규기관 1곳, 거절 10곳)

2.7 공간 운영 시간

1) 전체

- 공간 운영 시간은 월별로는 기관/단체의 98.8%가 전월 운영하고 있는 것으로 나타남  
주별로는 평일 주5일 운영하는 비율이 46.4%로 가장 높았고, 일별로는 1일 평균 10시간을 운영하고 있는 것으로 나타남

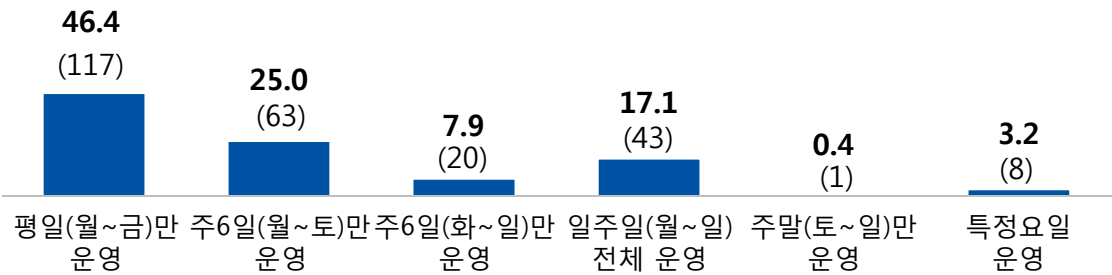
[그림2-68] 공간 운영 시간

[사례수: 전체 응답자(n=252), 단위: %]

월별 공간 운영 (252)



주별 공간 운영 (252)



일별 공간 운영 (252)

공간 1일 평균 운영 시간 **약 10시간**

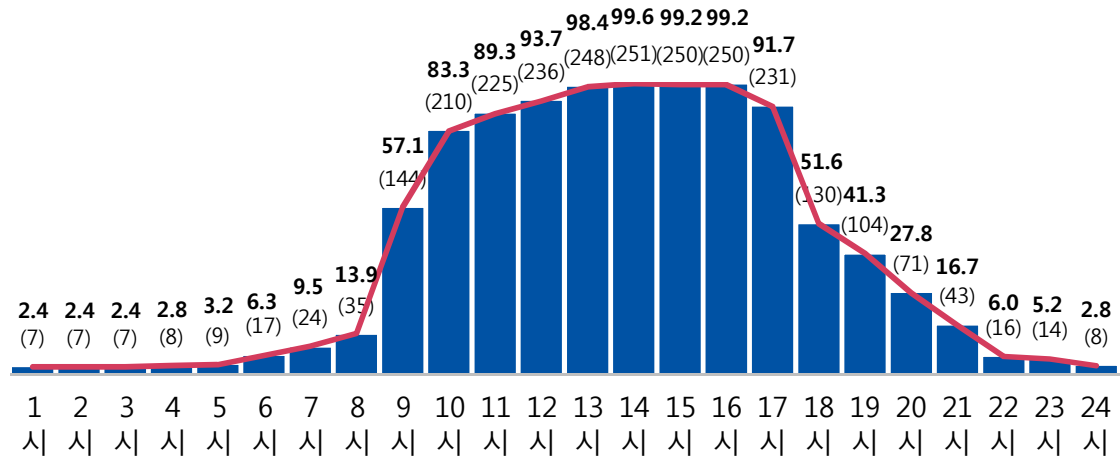




- 일별 공간 운영 시간을 살펴보면, 일별 운영 시간 중 집중된 시간은 9시~18시 사이인 것으로 나타남  
특히, 10시~17시 사이에는 252개 공간 중 200개 이상의 기관이 운영되고 있고, 14시~16시에는 252개 중 250개 이상(99.2%) 운영되고 있음
- 저녁 활동 시간에 운영되는 공간의 수는 19시(41.3%) 이후 급격히 하락하여, 20시(27.8%), 21시(16.7%), 22시(6.0%)의 수치를 보임

[그림2-69] 공간 운영 시간 - 일별 집중 운영 시간

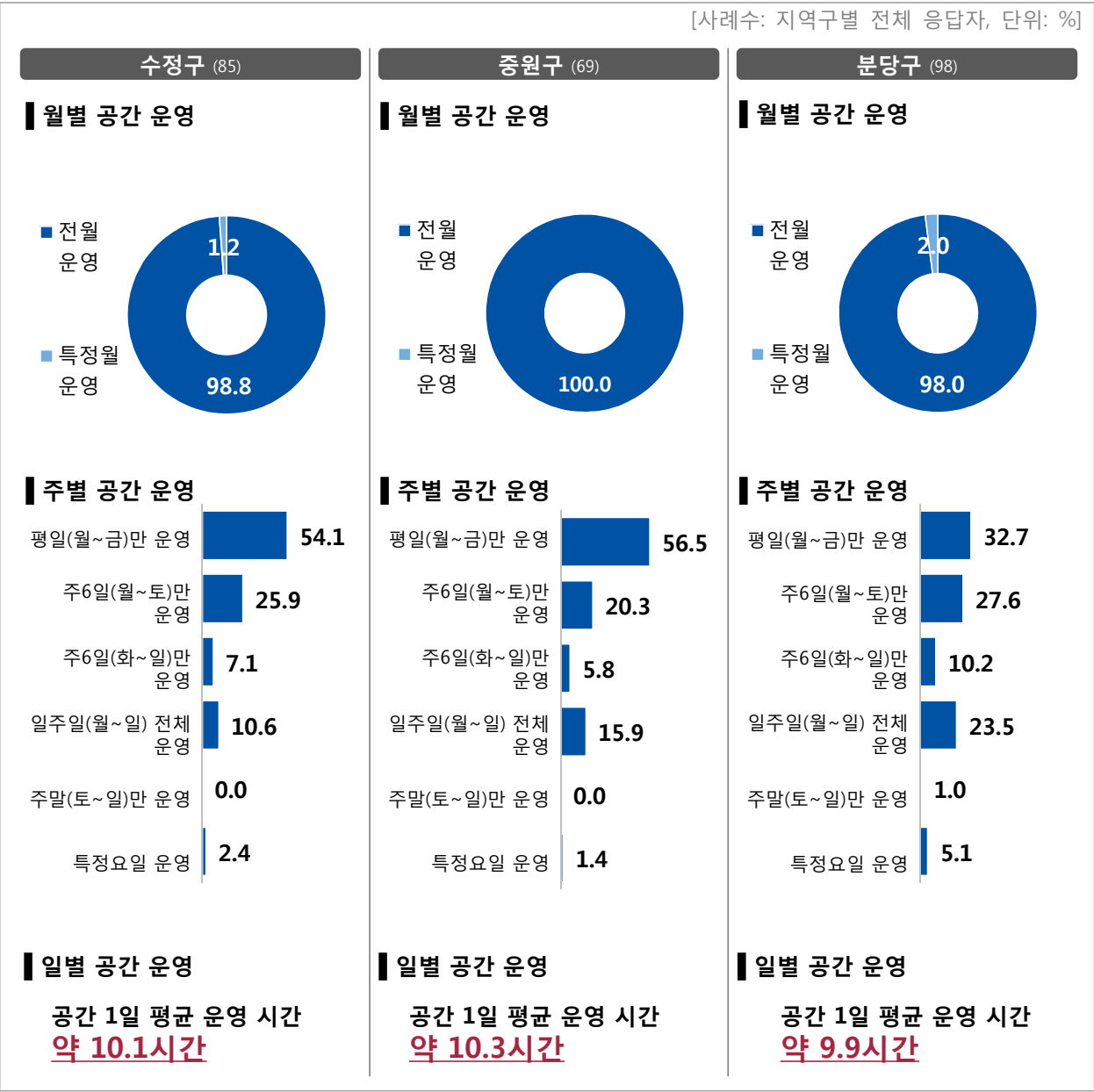
[사례수: 전체 응답자(n=252), 단위: %]



2) 지역구별

- 지역구별로 기관/단체의 공간 운영 시간을 살펴보면, 전월 운영하는 비율이 높고, 주 5일 이상 근무하는 비율이 높게 나타남
  - 수정구는 전월 운영(98.8%), 평일(월~금)만 운영(54.1%)하는 비율이 높으며, 1일 평균 약 10.1시간 운영하고 있음
  - 중원구는 전월 운영(100.0%), 평일(월~금)만 운영(56.5%)하는 비율이 높으며, 1일 평균 약 10.3시간 운영하고 있음
  - 분당구는 전월 운영(98.0%), 평일(월~금)만 운영(32.7%)하는 비율이 높으며, 1일 평균 약 9.9시간 운영하고 있음

[그림2-70] 지역구별 공간 운영 시간

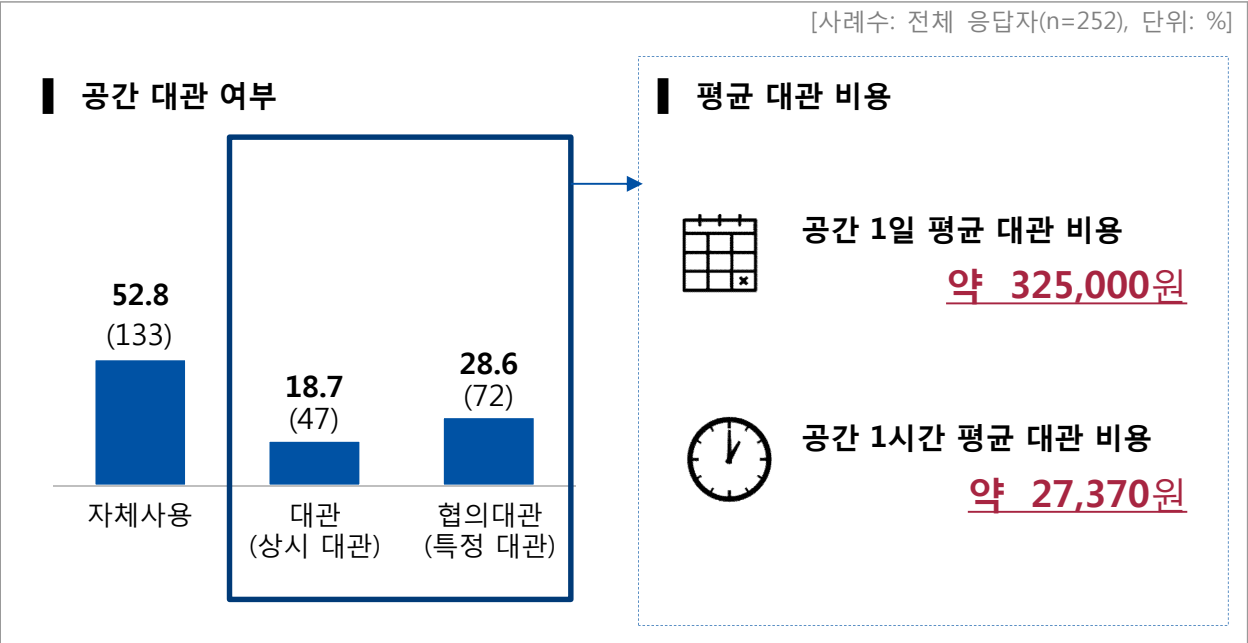


## 2.8 공간 대관 여부

### 1) 전체

- 공간 대관과 관련하여 18.7%의 기관/단체에서 상시 대관을 제공하고 있었고, 공간 1일 평균 대관 비용은 325,000원으로 나타났으며, 1시간 당 평균 대관 비용은 27,370원으로 조사됨

[그림2-71] 공간 대관 여부



- 기관/단체 유형별로 공간 대관 여부를 살펴보면, 박물관은 모두 자체 사용하고 있으며, 생활문화센터, 작은 영화관, 지역영상미디어센터는 모두 상시대관하고 있고, 노인복지관은 모두 협의대관하고 있는 것으로 나타남

[표2-55] 기관/단체 유형별 공간 대관 여부

[사례수: 기관/단체 유형별 전체 응답자, 단위: %]

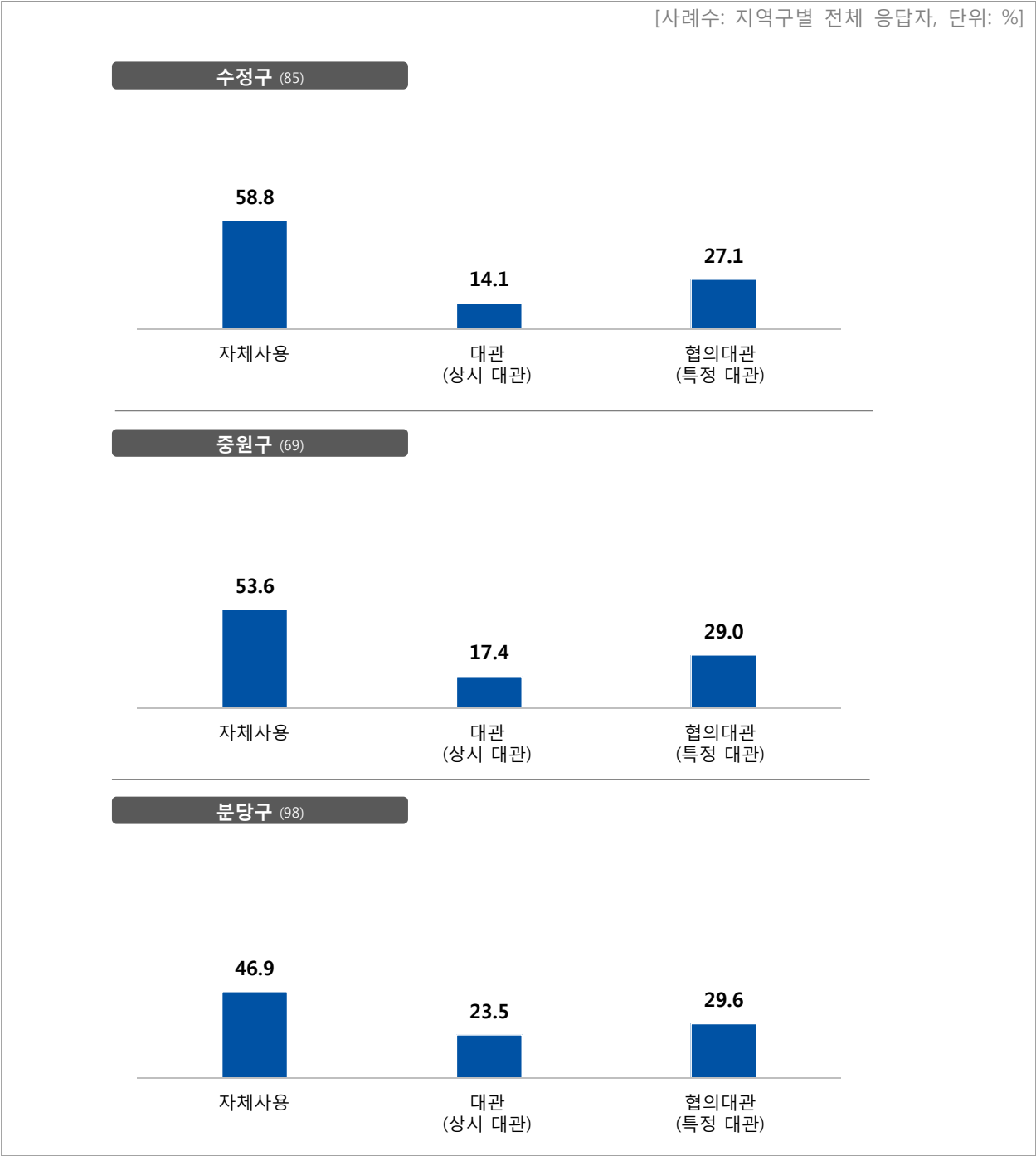
		사례 수	자체사용		대관(상시 대관)		협의대관(특정 대관)	
			비율(%)	사례수	비율(%)	사례수	비율(%)	사례수
전 체		(252)	52.8	(133)	18.7	(47)	28.6	(72)
기관/ 단체 유형	공공도서관	(19)	31.6	(6)	36.8	(7)	31.6	(6)
	공공창작소	(3)	66.7	(2)	33.3	(1)	0.0	(0)
	공연장	(9)	11.1	(1)	77.8	(7)	11.1	(1)
	노인복지관	(7)	0.0	(0)	0.0	(0)	100.0	(7)
	다목적복지회관	(19)	42.1	(8)	21.1	(4)	36.8	(7)
	마을공동체	(16)	50.0	(8)	12.5	(2)	37.5	(6)
	문화예술단체	(8)	25.0	(2)	37.5	(3)	37.5	(3)
	문화원/문화의집	(3)	0.0	(0)	66.7	(2)	33.3	(1)
	문화창조허브	(3)	33.3	(1)	33.3	(1)	33.3	(1)
	미술관	(7)	57.1	(4)	28.6	(2)	14.3	(1)
	박물관	(3)	100.0	(3)	0.0	(0)	0.0	(0)
	사회복지관	(11)	27.3	(3)	27.3	(3)	45.5	(5)
	사회적기업	(3)	33.3	(1)	0.0	(0)	66.7	(2)
	생활문화센터	(2)	0.0	(0)	100.0	(2)	0.0	(0)
	식물원	(4)	75.0	(3)	25.0	(1)	0.0	(0)
	여성복지시설	(4)	75.0	(3)	0.0	(0)	25.0	(1)
	작은도서관	(62)	71.0	(44)	12.9	(8)	16.1	(10)
	작은영화관	(1)	0.0	(0)	100.0	(1)	0.0	(0)
	장애인복지관	(2)	50.0	(1)	0.0	(0)	50.0	(1)
	지역서점	(7)	71.4	(5)	0.0	(0)	28.6	(2)
	지역아동센터	(37)	81.1	(30)	2.7	(1)	16.2	(6)
	지역영상미디어센터	(1)	0.0	(0)	100.0	(1)	0.0	(0)
	청소년시설	(19)	52.6	(10)	31.6	(6)	15.8	(3)
	행정복지센터	(42)	23.8	(10)	26.2	(11)	50.0	(21)

※ 기관/단체 유형은 응답 기준이며, 중복응답으로 진행하여 리스트 기준 현황과 차이가 있음

2) 지역구별

- 지역구별 공간 대관 여부를 살펴보면, 수정구 내 기관/단체의 자체 사용 비율은 58.8%로 나타났으며, 중원구는 53.6%, 분당구는 46.9%로 나타남
- 특히, 분당구는 상시대관(23.5%), 협의대관(29.6%) 등 대관 비율이 다른 지역구 대비 높게 나타남

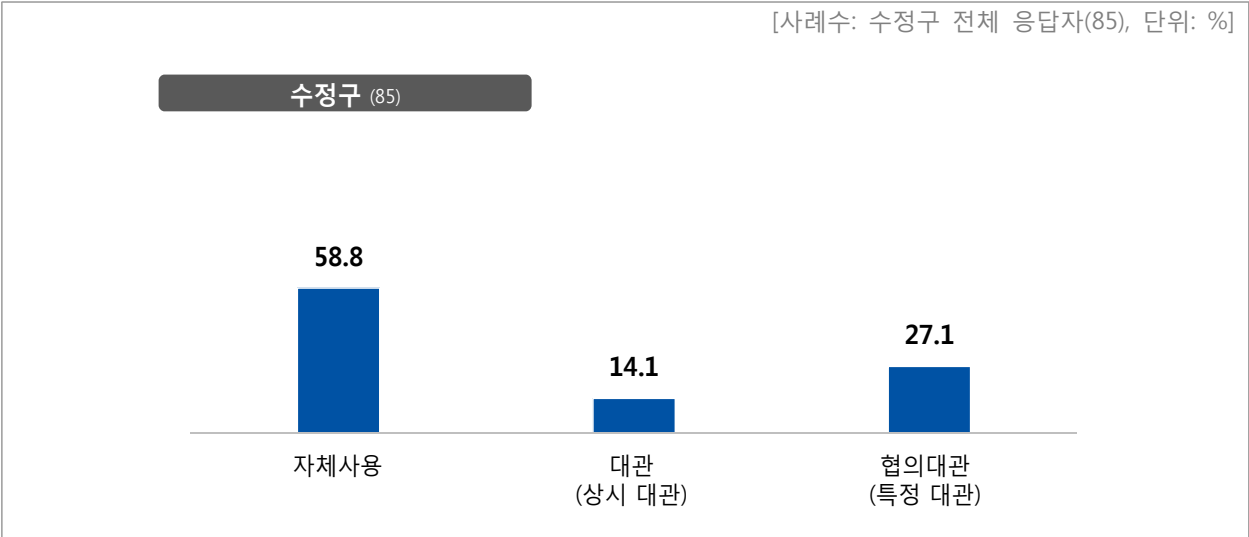
[그림2-72] 지역구별 공간 대관 여부



3) 수정구

○ 수정구의 행정동별 공간 대관 여부를 살펴보면, 태평4동(80.0%), 태평1동(75.0%), 수진2동(75.0%), 단대동(75.0%), 태평2동(72.7%), 신흥3동(71.4%), 양지동(66.7%), 수진1동(57.1%), 위례동(57.1%)은 자체 사용 비율이 높게 나타남

[그림2-73] 수정구 내 공간 대관 여부



[표2-56] 수정구 내 공간 대관 여부

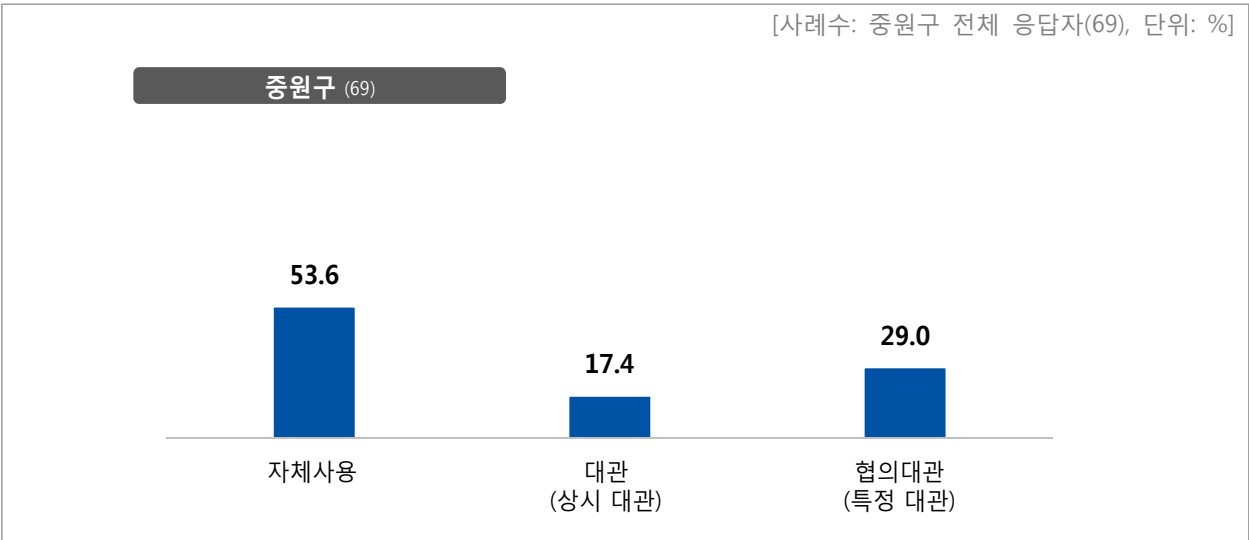
[사례수: 수정구 내 동별 전체 응답자, 단위: %]

	사례수	자체사용		대관(상시 대관)		협의대관(특정 대관)	
		비율(%)	사례수	비율(%)	사례수	비율(%)	사례수
수정구 전 체	(85)	58.8	(50)	14.1	(12)	27.1	(23)
신흥1동	(5)	40.0	(2)	40.0	(2)	20.0	(1)
신흥2동	(7)	42.9	(3)	42.9	(3)	14.3	(1)
신흥3동	(7)	71.4	(5)	28.6	(2)	0.0	(0)
태평1동	(4)	75.0	(3)	25.0	(1)	0.0	(0)
태평2동	(11)	72.7	(8)	0.0	(0)	27.3	(3)
태평3동	(4)	50.0	(2)	0.0	(0)	50.0	(2)
태평4동	(5)	80.0	(4)	0.0	(0)	20.0	(1)
수진1동	(7)	57.1	(4)	0.0	(0)	42.9	(3)
수진2동	(4)	75.0	(3)	0.0	(0)	25.0	(1)
단대동	(4)	75.0	(3)	25.0	(1)	0.0	(0)
산성동	(7)	42.9	(3)	14.3	(1)	42.9	(3)
양지동	(6)	66.7	(4)	0.0	(0)	33.3	(2)
북정동	(4)	25.0	(1)	0.0	(0)	75.0	(3)
위례동	(7)	57.1	(4)	28.6	(2)	14.3	(1)
고등동	(1)	0.0	(0)	0.0	(0)	100.0	(1)
시흥동	(2)	50.0	(1)	0.0	(0)	50.0	(1)

4) 중원구

○ 중원구의 행정동별 공간 대관 여부를 살펴보면, 금광1동(66.7%), 금광2동(75.0%), 은행1동(60.0%), 은행2동(83.3%), 하대원동(71.4%), 도촌동(54.5%)은 자체 사용하는 비율이 높게 나타남

[그림2-74] 중원구 내 공간 대관 여부



[표2-57] 중원구 내 공간 대관 여부

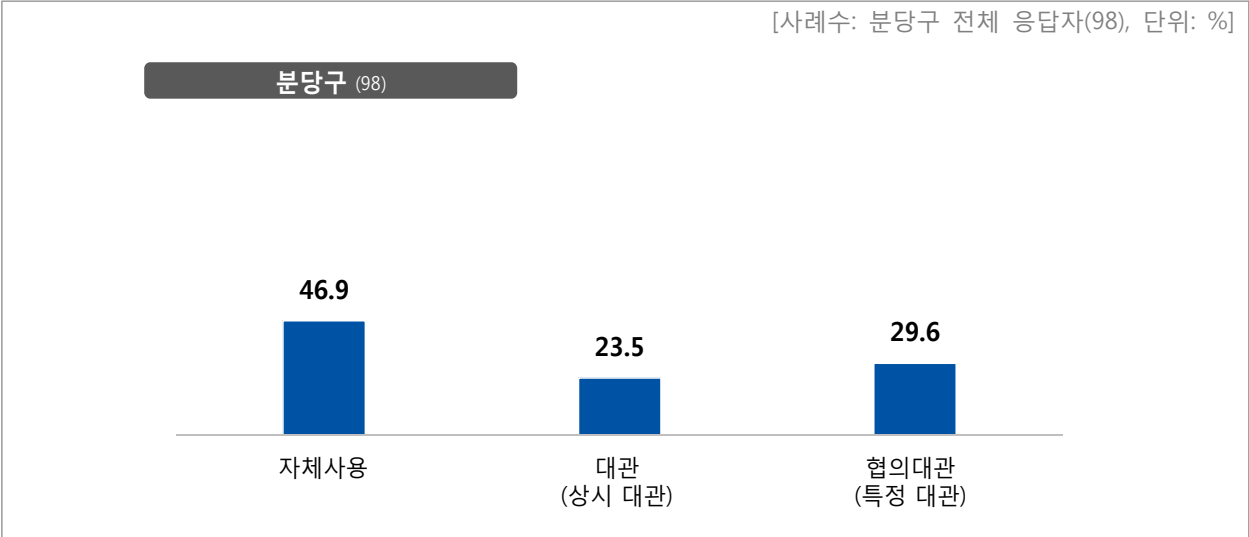
[사례수: 중원구 내 동별 전체 응답자, 단위: %]

	사례수	자체사용		대관(상시 대관)		협의대관(특정 대관)	
		비율(%)	사례수	비율(%)	사례수	비율(%)	사례수
중원구 전 체	(69)	53.6	(37)	17.4	(12)	29.0	(20)
성남동	(8)	50.0	(4)	0.0	(0)	50.0	(4)
중앙동	(4)	50.0	(2)	50.0	(2)	0.0	(0)
금광1동	(3)	66.7	(2)	33.3	(1)	0.0	(0)
금광2동	(8)	75.0	(6)	0.0	(0)	25.0	(2)
은행1동	(5)	60.0	(3)	20.0	(1)	20.0	(1)
은행2동	(6)	83.3	(5)	0.0	(0)	16.7	(1)
상대원1동	(6)	33.3	(2)	0.0	(0)	66.7	(4)
상대원2동	(4)	0.0	(0)	50.0	(2)	50.0	(2)
상대원3동	(7)	28.6	(2)	28.6	(2)	42.9	(3)
하대원동	(7)	71.4	(5)	14.3	(1)	14.3	(1)
도촌동	(11)	54.5	(6)	27.3	(3)	18.2	(2)

5) 분당구

○ 분당구의 행정동별 공간 대관 여부를 살펴보면, 분당동(100.0%), 수내1동(66.7%), 정자1동(57.1%), 정자2동(60.0%), 서현2동(60.0%), 구미동(85.7%), 삼평동(57.1%), 백현동(55.6%)은 자체 사용하는 비율이 높게 나타남

[그림2-75] 분당구 내 공간 대관 여부



[표2-58] 분당구 내 공간 대관 여부

[사례수: 분당구 내 동별 전체 응답자, 단위: %]

	사례 수	자체사용		대관(상시 대관)		협의대관(특정 대관)	
		비율(%)	사례수	비율(%)	사례수	비율(%)	사례수
분당구 전 체	(98)	46.9	(46)	23.5	(23)	29.6	(29)
분당동	(2)	100.0	(2)	0.0	(0)	0.0	(0)
수내1동	(3)	66.7	(2)	33.3	(1)	0.0	(0)
수내2동	(2)	50.0	(1)	50.0	(1)	0.0	(0)
수내3동	(2)	50.0	(1)	0.0	(0)	50.0	(1)
정자동	(4)	25.0	(1)	0.0	(0)	75.0	(3)
정자1동	(7)	57.1	(4)	28.6	(2)	14.3	(1)
정자2동	(5)	60.0	(3)	0.0	(0)	40.0	(2)
정자3동	(5)	40.0	(2)	0.0	(0)	60.0	(3)
서현1동	(5)	0.0	(0)	60.0	(3)	40.0	(2)
서현2동	(5)	60.0	(3)	20.0	(1)	20.0	(1)
이매1동	(1)	0.0	(0)	0.0	(0)	100.0	(1)
이매2동	(1)	0.0	(0)	100.0	(1)	0.0	(0)
야탑1동	(3)	0.0	(0)	33.3	(1)	66.7	(2)
야탑2동	(1)	0.0	(0)	100.0	(1)	0.0	(0)
야탑3동	(11)	45.5	(5)	36.4	(4)	18.2	(2)
금곡동	(4)	50.0	(2)	0.0	(0)	50.0	(2)
구미동	(7)	85.7	(6)	14.3	(1)	0.0	(0)
구미1동	(3)	33.3	(1)	66.7	(2)	0.0	(0)
판교동	(9)	44.4	(4)	33.3	(3)	22.2	(2)
삼평동	(7)	57.1	(4)	0.0	(0)	42.9	(3)
백현동	(9)	55.6	(5)	22.2	(2)	22.2	(2)
운중동	(2)	0.0	(0)	0.0	(0)	100.0	(2)

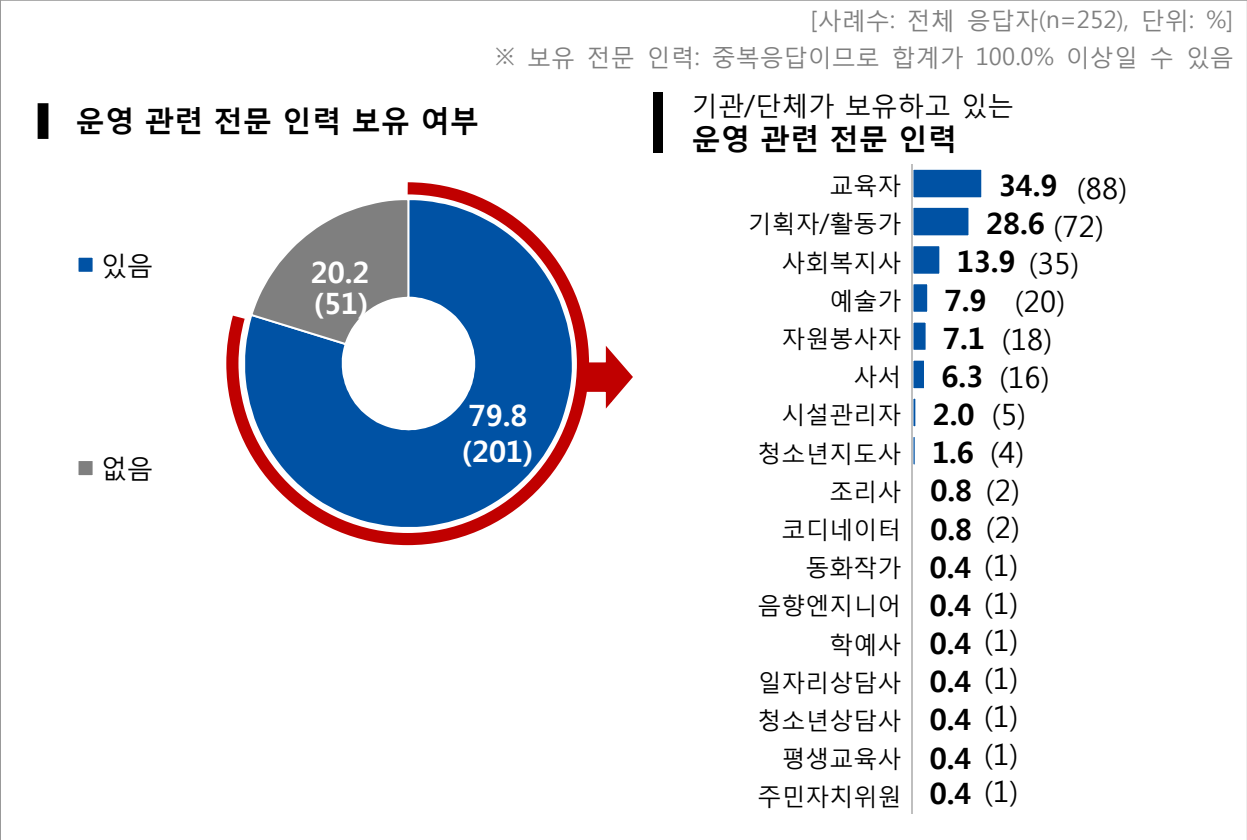


## 2.9 운영 관련 전문 인력 보유 여부

### 1) 전체

○ 기관/단체의 79.8%는 운영 관련 전문 인력을 보유하고 있는 것으로 나타났으며, 보유 인력은 교육자(34.9%), 기획자/활동가(28.6%), 사회복지사(13.9%), 예술가(7.9%), 자원봉사자(7.1%), 사서(6.3%) 등의 순으로 나타남

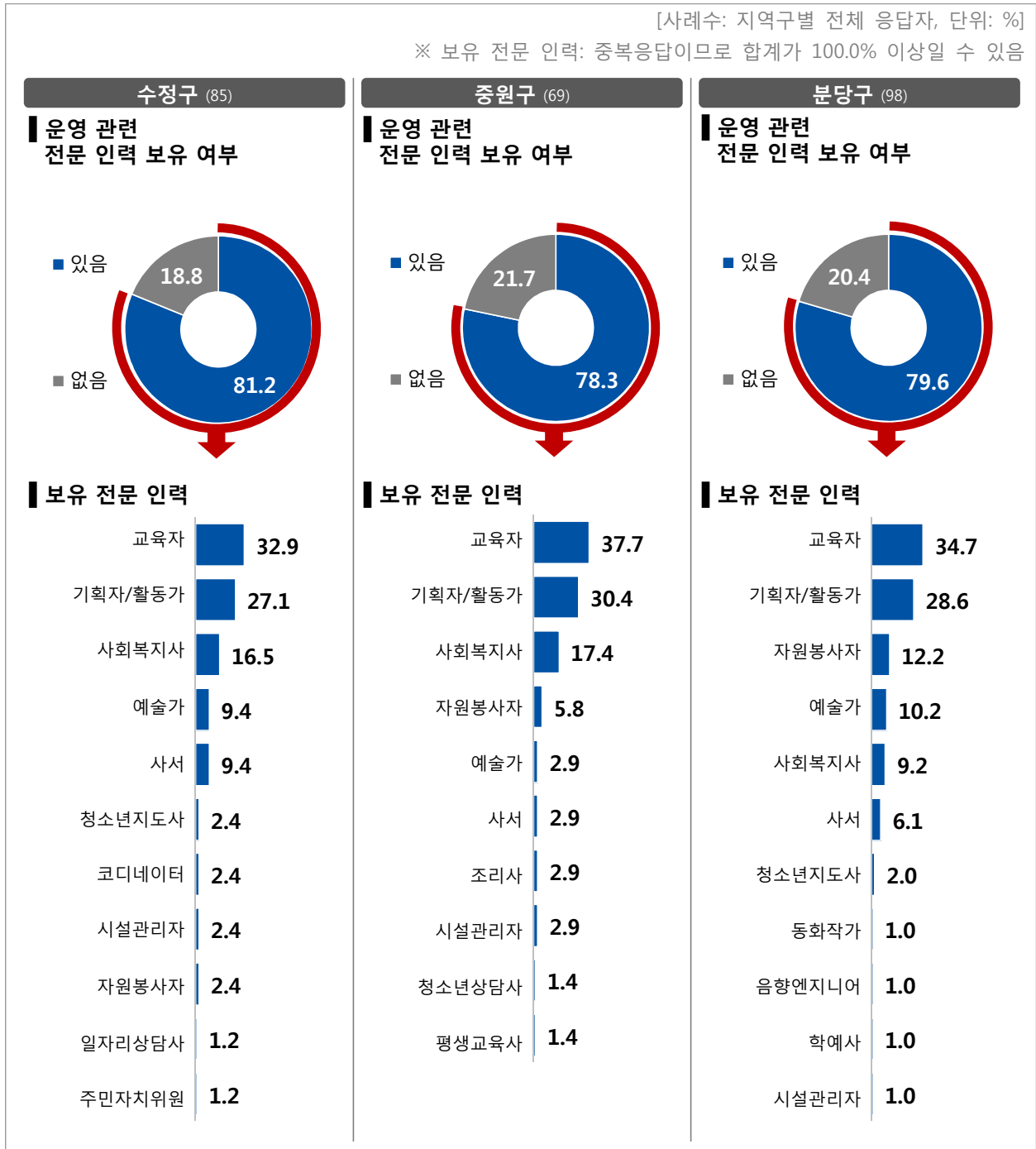
[그림2-76] 운영 관련 전문 인력 보유 여부



## 2) 지역구별

- 지역구별로 살펴보면, 수정구가 81.2%로 가장 높고, 다음으로 분당구(79.6%), 중원구(78.3%) 순임
- 지역에 상관없이 주로 교육자를 보유하고 있음
  - 수정구는 교육자(32.9%), 기획자/활동가(27.1%), 사회복지사(16.5%) 등의 순으로 보유 비율이 높게 나타남
  - 중원구는 교육자(37.7%), 기획자/활동가(30.4%), 사회복지사(17.4%) 등의 순으로 높게 나타남
  - 분당구는 교육자(34.7%), 기획자/활동가(28.6%), 자원봉사자(12.2%) 등의 순으로 높게 나타남

[그림2-77] 지역구별 운영 관련 전문 인력 보유 여부

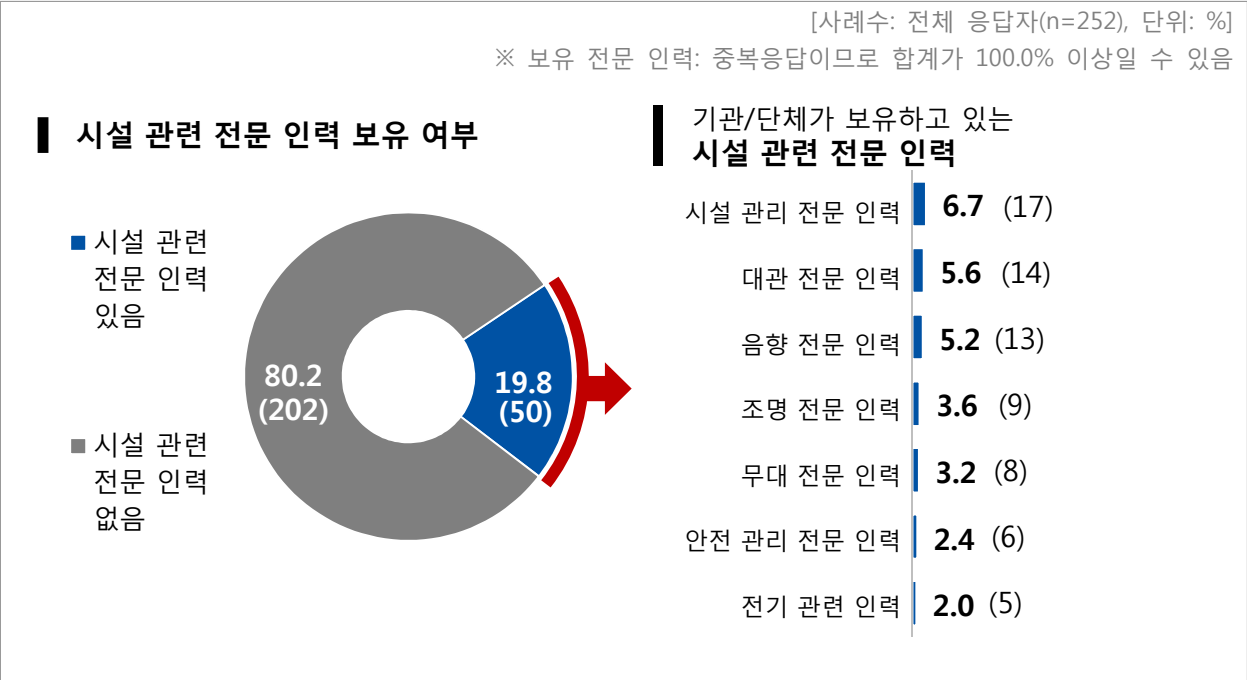


2.10 시설 관련 전문 인력 보유 여부

1) 전체

○ 기관/단체의 19.8%는 시설 관련 전문 인력을 보유하고 있다고 응답하였으며, 보유하고 있는 시설 관련 전문 인력은, 시설 관리 전문 인력(6.7%)이 가장 많았고, 대관 전문 인력(5.6%), 음향 전문 인력(5.2%), 조명 전문 인력(3.6%), 무대 전문 인력(3.2%) 등의 순으로 나타남

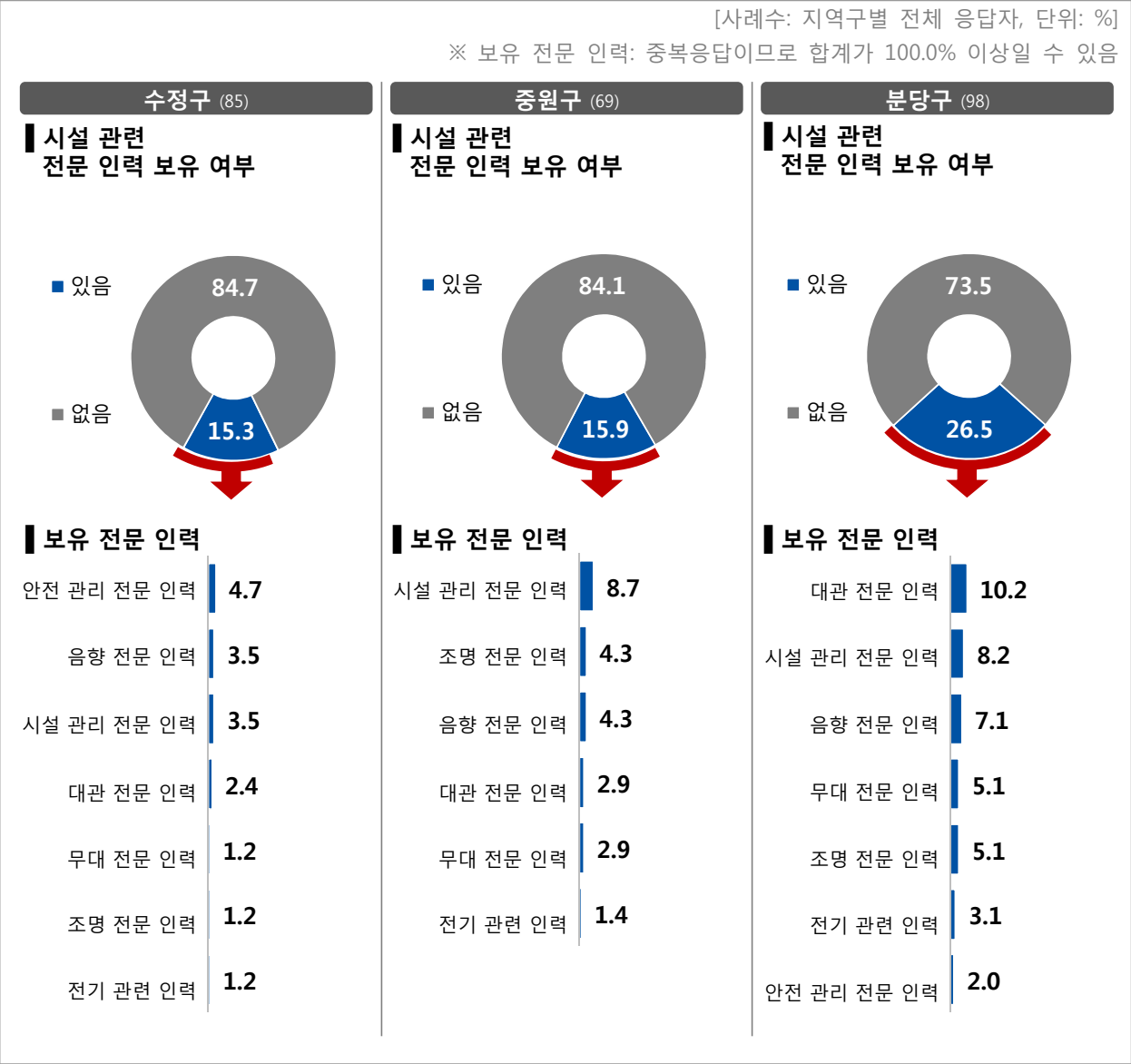
[그림2-78] 시설 관련 전문 인력 보유 여부



2) 지역구별

- 지역구별로 살펴보면, 분당구가 26.5%로 가장 높고, 다음으로 중원구(15.9%), 수정구(15.3%) 순임
- 지역구에 따라서 주로 보유하고 있는 시설 관련 전문 인력의 차이가 있음
  - 수정구는 안전 관리 전문 인력(4.7%), 음향 전문 인력, 시설 관리 전문 인력(3.5%) 등의 순으로 나타남
  - 중원구는 시설 관리 전문 인력(8.7%), 조명 전문 인력, 음향 전문 인력(4.3%) 등의 순으로 높게 나타남
  - 분당구는 대관 전문 인력(10.2%), 시설 관리 전문 인력(8.2%), 음향 전문 인력(7.1%) 등의 순으로 높음

[그림2-79] 지역구별 시설 관련 전문 인력 보유 여부

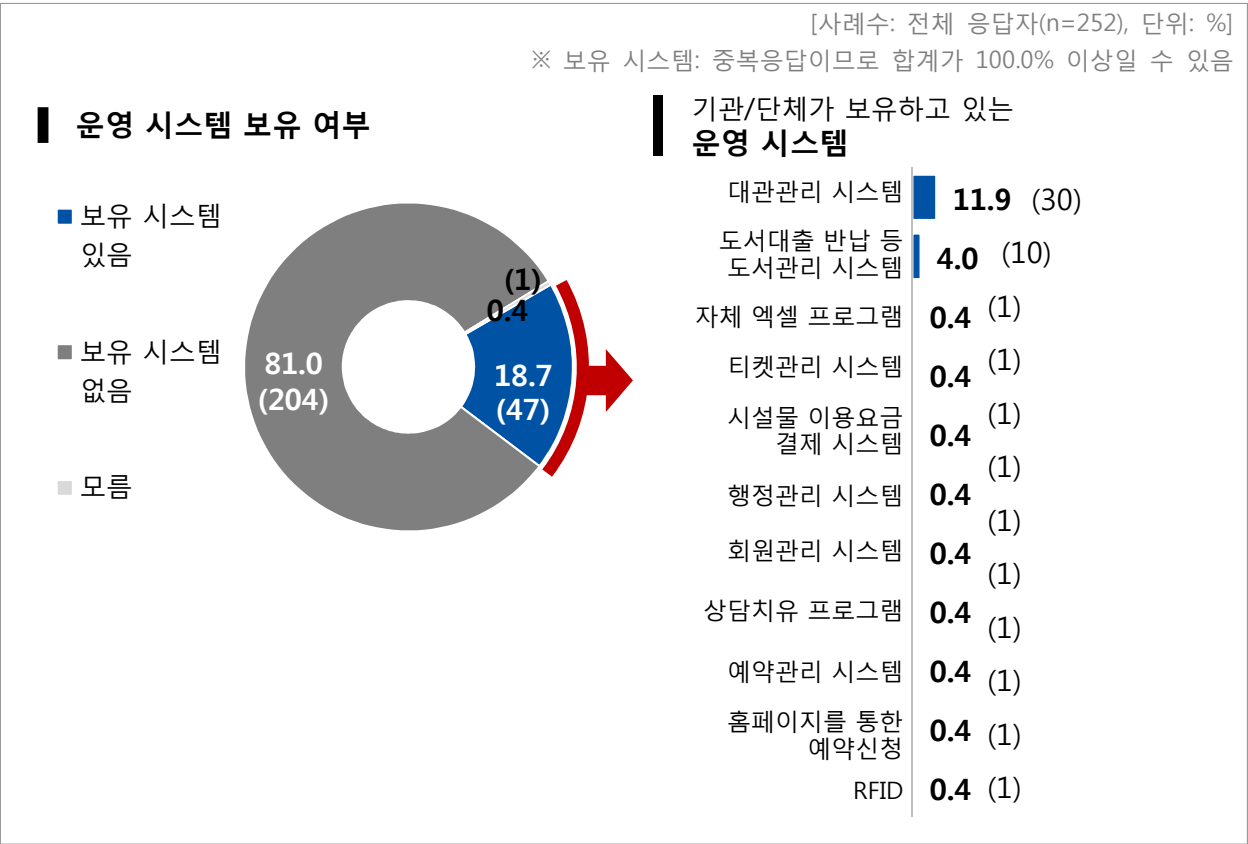


2.11 운영 시스템 보유 여부

1) 전체

- 기관/단체의 운영 시스템에 대해서는 81.0%는 없다고 답하였고, 18.7%는 보유하고 있다고 응답하였음
- 보유한 운영 시스템은 대관 관리 시스템(11.9%)과 도서 관리 시스템(4.0%)이 가장 많은 것으로 나타남

[그림2-80] 운영 시스템 보유 여부



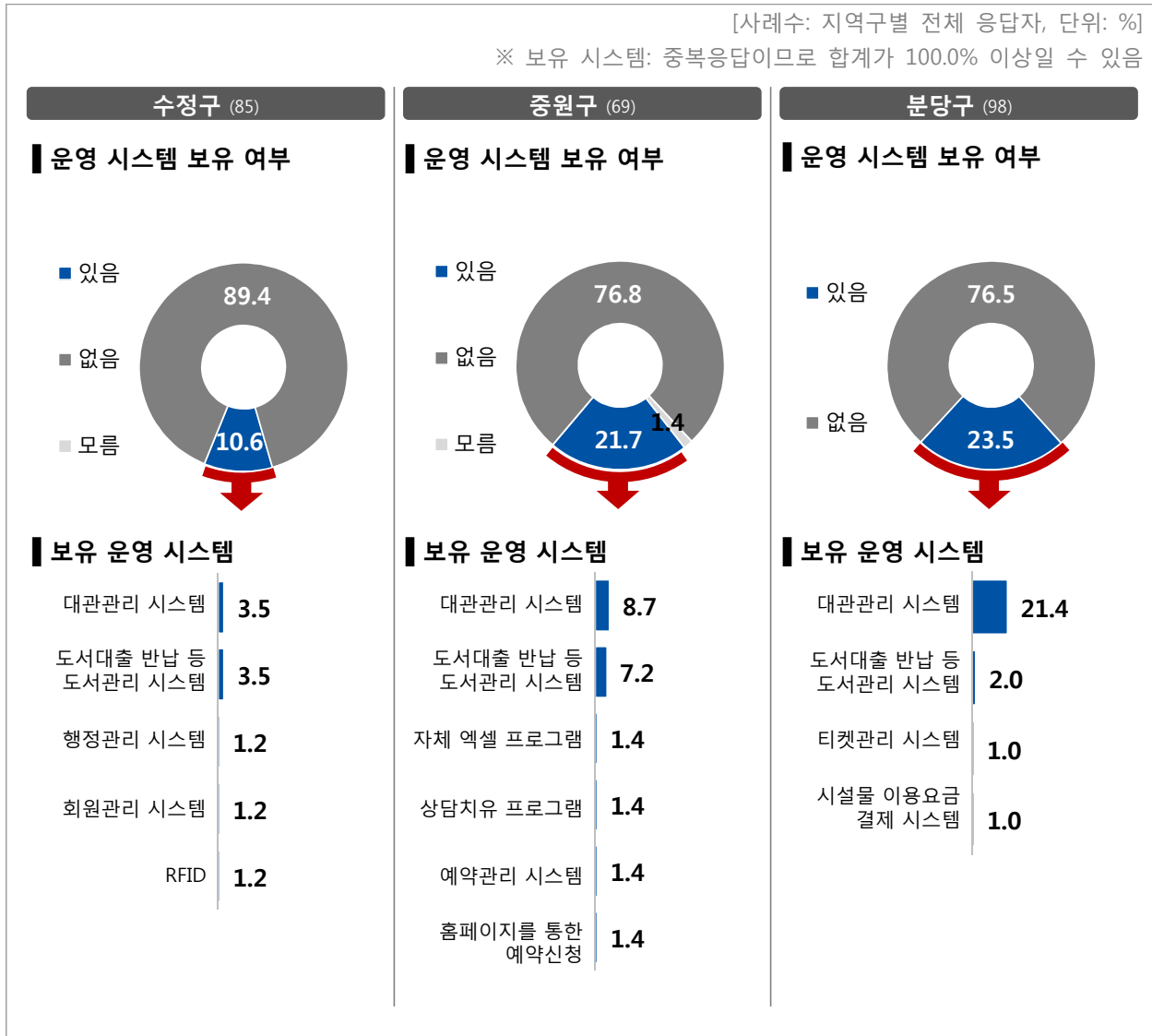
## 2) 지역구별

- 지역구별로 살펴보면, 분당구가 23.5%로 가장 높고, 다음으로 중원구(21.7%), 수정구(10.6%) 순임
- 지역에 상관없이 주로 대관관리 시스템을 보유하고 있음
  - 수정구는 대관관리시스템, 도서관리시스템(3.5%) 등의 순으로 보유 비율이 높게 나타남
  - 중원구는 대관관리 시스템(8.7%), 도서관리시스템(7.2%) 등의 순으로 보유 비율이 높게 나타남
  - 분당구는 대관관리 시스템(21.4%)의 보유 비율이 독보적으로 높게 나타남

[그림2-81] 지역구별 운영 시스템 보유 여부

[사례수: 지역구별 전체 응답자, 단위: %]

※ 보유 시스템: 중복응답이므로 합계가 100.0% 이상일 수 있음

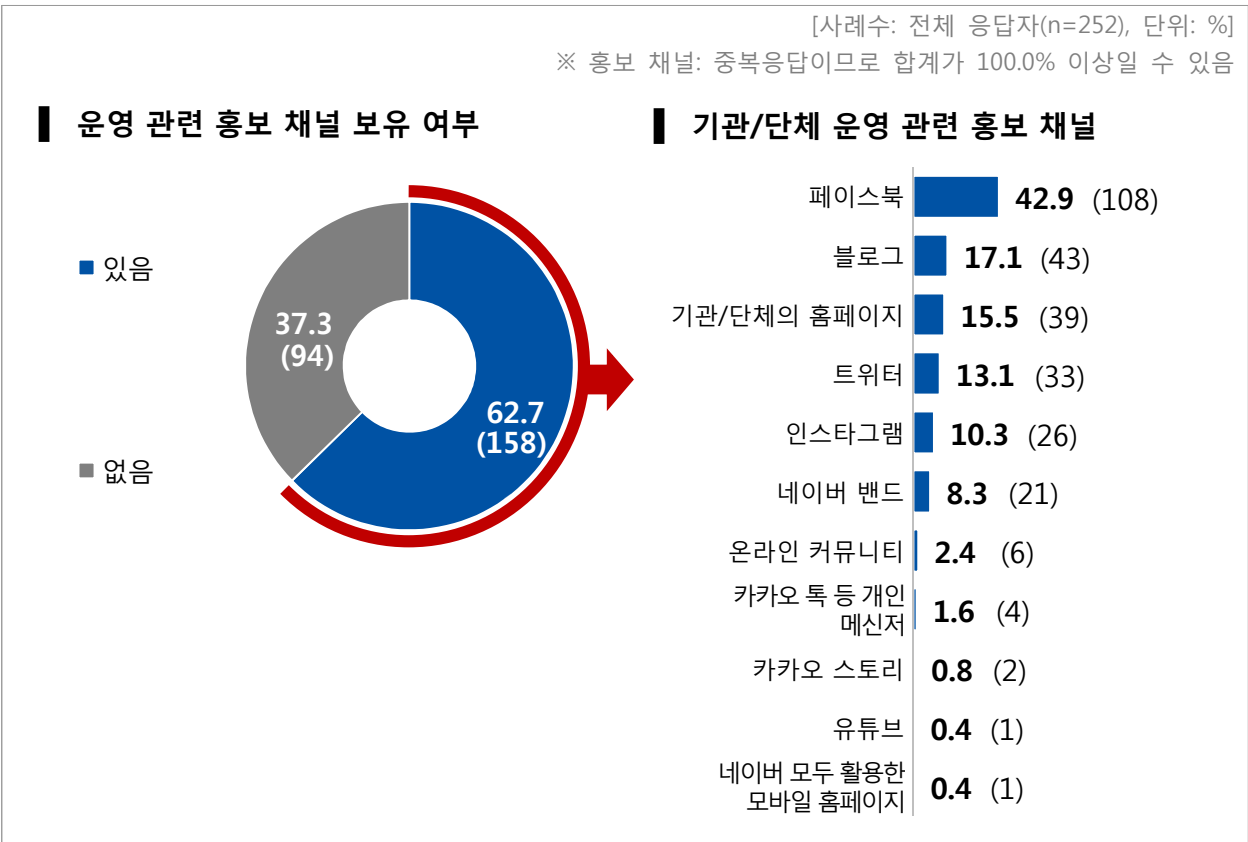


2.12 운영 관련 홍보 채널

1) 전체

- 기관/단체의 62.7%는 운영 관련 홍보 채널을 보유하고 있으며, 주로 페이스북(42.9%)을 홍보채널로 이용하고 있는 비율이 높게 나타남
- 그 외, 블로그(17.1%), 기관/단체의 홈페이지(15.5%), 트위터(13.1%), 인스타그램(10.3%) 등의 순으로 나타남

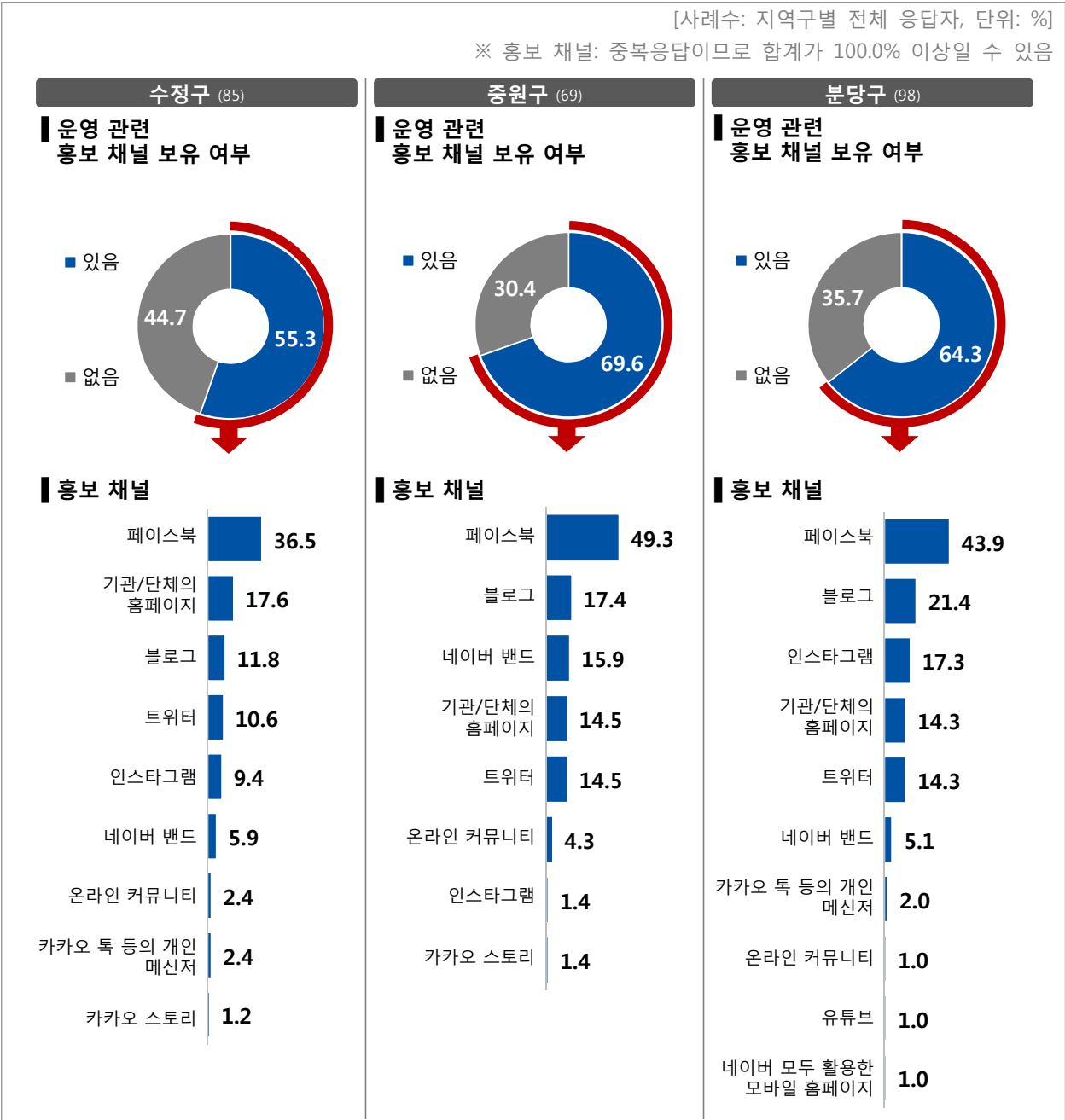
[그림2-82] 운영 관련 홍보 채널 보유 여부



2) 지역구별

- 지역구별로 기관/단체의 공간정보 관련 홍보 채널을 살펴보면, 중원구가 69.6%로 채널 보유 비율이 가장 높고, 다음으로 분당구(64.3%), 수정구(55.3%) 순임
- 지역에 상관없이 페이스북을 통한 홍보가 주로 이루어지고 있음
  - 수정구는 페이스북(36.5%), 기관/단체의 홈페이지(17.6%), 블로그(11.8%), 트위터(10.6%) 순으로 나타남
  - 중원구는 페이스북(49.3%), 블로그(17.4%), 네이버 밴드(15.9%), 기관/단체의 홈페이지, 트위터(14.5%) 순으로 나타남
  - 분당구는 페이스북(43.9%), 블로그(21.4%), 인스타그램(17.3%), 기관/단체의 홈페이지, 트위터(14.3%) 순으로 나타남

[그림2-83] 지역구별 운영 관련 홍보 채널 보유 여부





## 2.13 공간을 효율적으로 운영하기 위해 필요한 부분

- 공간을 효율적으로 운영하기 위해 필요한 부분으로 공간, 예산, 인력, 프로그램, 홍보, 기타 6개로 나뉨
- 공간 증축 및 분리를 통한 확충, 인테리어, 리모델링 등 시설 유지/보수, 공간 대여, 청사 신축 및 이전, 공간 안전성 관리 등 공간과 관련된 의견이 가장 많음

[표2-59] 공간을 효율적으로 운영하기 위해 필요한 부분

구분	공간을 효율적으로 운영을 위해 필요한 부분
공간	<ul style="list-style-type: none"> <li>▪ 공간 확장해서 마을 커뮤니티 공간 활용할 수 있게 해야 함</li> <li>▪ 구청사라 면적이 좁아서 활용할 수 있는 공간이 부족</li> <li>▪ 좀 더 큰 다목적 공간이 필요함</li> <li>▪ 장애인 이용 프로그램실 확충</li> <li>▪ 좀 더 많은 공간이 필요함/조금 더 넓었으면 함</li> <li>▪ 공간과 서가가 부족</li> <li>▪ 교육 공간이 협소</li> <li>▪ 프로그램실 확충</li> <li>▪ 1대 1 멘토링 관련 수업을 진행할 작은 공간 필요</li> <li>▪ 청소년이 춤추고 휴식할 수 있는 공간이 필요</li> <li>▪ 상담 중 자유롭게 이용할 수 있게 작은도서관 카페 운영</li> <li>▪ 특화된 자료실 및 열람실 운영</li> <li>▪ 프로그램실 방음 설치</li> <li>▪ 오래된 어린이 서가 교체 및 교육 공간 분리</li> <li>▪ 수업 공간 분리</li> <li>▪ 인테리어 개선이 필요</li> <li>▪ 청소년지도사, 청소년들의 의견을 반영한 리모델링</li> <li>▪ 리모델링(시설 인테리어)/시설 최신화</li> <li>▪ 노후시설 유지보수</li> <li>▪ 자체 행사 등으로 상시 대관 어려움 있음</li> <li>▪ 아트센터 무상 대여 필요</li> <li>▪ 청사 신축 및 증축</li> <li>▪ 청사 이전</li> <li>▪ 안전하고 튼튼한 공간</li> <li>▪ 안전관리 강화</li> <li>▪ 종합복지관과의 효율적이고 융통성 있는 공간 사용 필요</li> <li>▪ 공간 사용 실시간 정보</li> </ul>

- 예산의 경우, 프로그램 운영비, 냉/난방비, 인건비, 임차료 등 다양한 형태의 예산 지원을 필요로 함
- 인력의 경우, 전문 인력, 보조인력 등 인력에 대한 보강을 필요로 함
- 프로그램의 경우, 공간 특성에 맞게 프로그램을 개발하여 지역주민을 위한 프로그램을 운영하고자 함

[표2-60] 공간을 효율적으로 운영하기 위해 필요한 부분 (계속)

구분	공간을 효율적으로 운영을 위해 필요한 부분
예산	<ul style="list-style-type: none"> <li>▪ 운영비 등 자금 지원 필요</li> <li>▪ 지자체의 문화관련 예산 지원을 받을 수 있다면 양질의 공연 가능</li> <li>▪ 창의적 프로그램을 위한 예산지원 등 제반 여건 마련</li> <li>▪ 다양한 문화 프로그램의 운영을 위한 지자체의 지원금 필요</li> <li>▪ 센터 운영에 필요한 보조금(인건비, 시설보수 등) 지원</li> <li>▪ 지역주민의 방문빈도를 높이기 위한 비용 지원</li> <li>▪ 사업자금예산 지원 필요</li> <li>▪ 냉/난방비 부담</li> <li>▪ 예산 확충 필요</li> <li>▪ 지방보조금 확대</li> <li>▪ 임대료에 대한 부담을 개인이 책임지고 있는 상황이라 무척 힘들</li> <li>▪ 공간에 대한 임차료 줄이기</li> <li>▪ 회원들의 회비로 운영하고 있어서 임대료 및 인건비의 부담이 큼</li> </ul>
인력	<ul style="list-style-type: none"> <li>▪ 자원봉사로 운영하기에 역부족인 면이 있으므로 전문 인력 충원이 필요함</li> <li>▪ 청사 보안 및 자체 행사, 전문 인력 부족으로 공간 활용 어려움</li> <li>▪ 노인상담인력, 평생교육에 대한 수요에 따른 인력 보강</li> <li>▪ 공연장 운영 전문 인력 교육 및 편성</li> <li>▪ 시설관리를 전담할 인력이 필요함</li> <li>▪ 청사 내 보안 및 전문 인력 부족</li> <li>▪ 공간 대관 시 필요한 인력지원 및 공간 활용 기획인력</li> <li>▪ 상시 운영을 보조할 인력 보충</li> <li>▪ 적극적인 봉사자 지원</li> </ul>
프로그램	<ul style="list-style-type: none"> <li>▪ 공간이 협소하지만 단체 활동을 하기 위한 프로그램 계획이 필요</li> <li>▪ 공간의 특성을 분명히 하여 관련 분야 프로그램을 집중 개발</li> <li>▪ 교육문화 강좌 운영</li> <li>▪ 운영시간 내 프로그램 진행 등을 효율적으로 관리함</li> <li>▪ 꾸준한 프로그램 운영 및 행사</li> <li>▪ 작은도서관 내 프로그램 운영</li> <li>▪ 지역주민의 방문빈도를 높이기 위한 다양한 프로그램</li> </ul>

- 홍보의 경우, 다양한 채널을 통해 프로그램, 운영시간, 대관 등에 대한 홍보를 필요로 함
- 그 외, 주차공간 확장, 지역주민들의 관심 및 지원 등 다양한 의견이 제시되고 있음

[표2-61] 공간을 효율적으로 운영하기 위해 필요한 부분 (계속)

구분	공간을 효율적으로 운영을 위해 필요한 부분
홍보	▪ 이용자 증가를 위한 홍보 활성화 필요
	▪ 운영 대상별 특성화된 프로그램과 홍보 진행
	▪ 운영시간 및 프로그램 운영 계획 공지
	▪ 기관 대관 대여 가능 여부 홍보
	▪ 다양한 채널을 통해서 홍보가 된다면 큰 도움이 될 것 같음
	▪ SNS 등 온라인 홍보도 필요
기타	▪ 대중교통과 주차 공간 등 편리한 접근성 확보 필요.
	▪ 주차장 부지 확장 또는 주차장 출입 차단기 설치
	▪ 장애인 주차구역 확충
	▪ 공간이 필요한 기관들에게 오전에만 대관을 하면 좋을 것 같음
	▪ 창작소 공간을 이용하여 지역주민과 소통을 잘할 수 있는 팀 성격의 단체가 필요함
	▪ 입주자 대표회의와 관리사무실의 전폭적인 지원관리
	▪ 인근 주민들의 관심
	▪ 적절한 시간 운영
	▪ 음향, 영상, 조명 등 공연장비

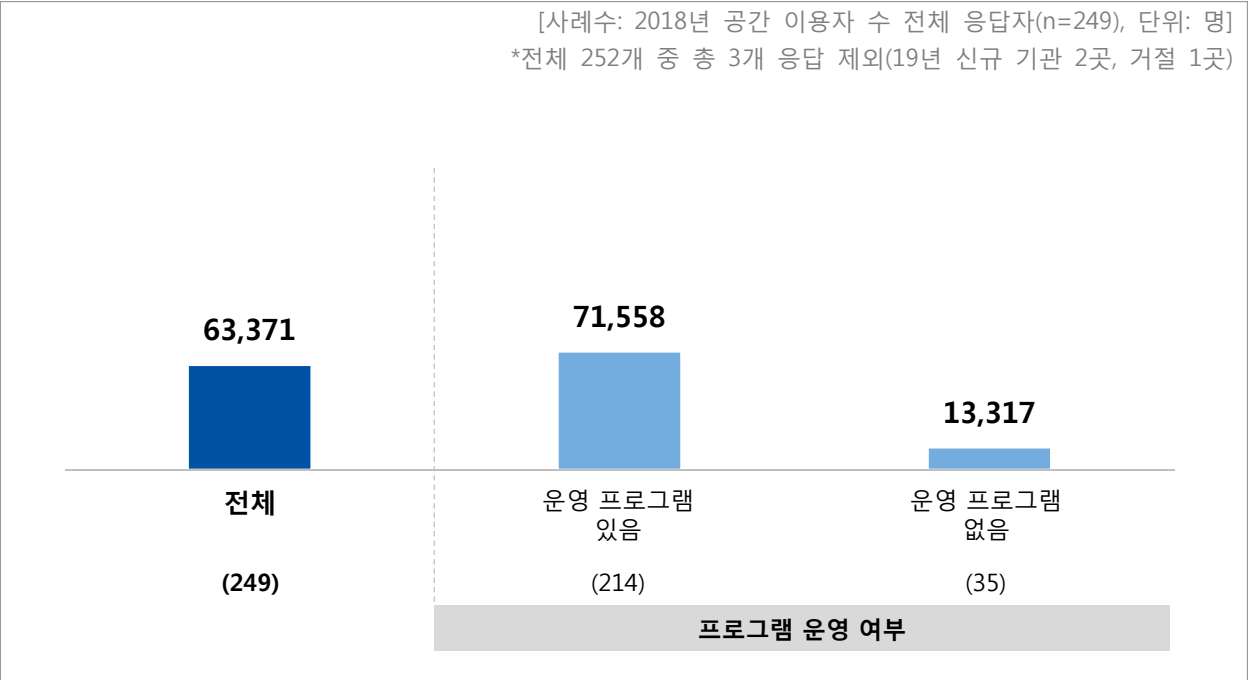
### 3. 공간 이용자 현황

#### 3.1 2018년 공간 이용자 수 현황 (평균)

1) 전체

- 2018년 성남시 소재 문화예술공간 평균 이용자 수는 약 63,371명이며, 운영 프로그램이 있는 공간의 이용자 수(약 71,558명)는 운영 프로그램이 없는 공간(13,317명)에 비해 약 10배 차이가 있음

[그림2-84] 2018년 공간 이용자 수 현황 (평균)



- 기관/단체 유형별로 살펴보면, ‘생활문화센터’ 기관/단체의 2018년 이용자 수 평균이 350,025명으로 가장 높게 나타났으며, 공공도서관(293,551명), 노인복지관(266,944명) 등의 순으로 높음

[표2-62] 기관/단체 유형별 2018년 공간 이용자 수 현황(평균)

[사례수: 기관/단체 유형별 2018년 공간 이용자 수 전체 응답자, 단위: 명]

\*전체 252개 중 총 3개 응답 제외(2019년 신규 기관 2곳, 거절 1곳)

		사례수	이용자 수 평균
<b>전 체</b>		<b>(249)</b>	<b>63,371</b>
<b>기관/단체 유형</b>	공공도서관	(19)	293,551
	공공창작소	(3)	2,667
	공연장	(9)	146,109
	노인복지관	(7)	266,944
	다목적복지회관	(19)	12,136
	마을공동체	(16)	12,815
	문화예술단체	(8)	13,280
	문화원/문화의집	(3)	49,133
	문화창조허브	(3)	33,130
	미술관	(7)	77,641
	박물관	(3)	23,105
	사회복지관	(11)	113,455
	사회적기업	(3)	917
	생활문화센터	(2)	350,025
	식물원	(4)	15,443
	여성복지시설	(3)	867
	작은도서관	(62)	16,157
	작은영화관	(1)	2,500
	장애인복지관	(2)	70,800
	지역서점	(6)	8,700
	지역아동센터	(37)	6,923
	지역영상미디어센터	(1)	7,486
	청소년시설	(19)	180,159
	행정복지센터	(41)	29,481

※ 기관/단체 유형은 응답 기준이며, 중복응답으로 진행하여 리스트 기준 현황과 차이가 있음

2) 지역구별

○ 지역구별로 2018년 공간 이용자 수 현황은 분당구가 80,773명으로 가장 많고, 중원구 58,306명, 수정구 47,376명의 순으로 나타남

[표2-63] 지역구별 2018년 공간 이용자 수 현황(평균)

[사례수: 지역구별 2018년 공간 이용자 수 전체 응답자, 단위: 명]  
\*수정구 전체 85개 중 총 1개 응답 제외(2019년 신규기관 1곳)  
\* 중원구 전체 69개 중 총 1개 응답 제외(거절 1곳)  
\* 분당구 전체 98개 중 총 1개 응답 제외(2019년 신규기관 1곳)

		사례수	이용자 수 평균
전 체		(249)	63,371
지역 구별	수정구	(84)	47,376
	중원구	(68)	58,306
	분당구	(97)	80,773

## 3) 수정구

- 수정구 소재 기관/단체의 2018년 이용자 수 평균은 다른 구 대비 가장 낮게 나타남
- 신흥2동 소재 기관/단체의 2018년 이용자 수 평균이 221,732명으로 가장 많고, 다음으로 산성동(196,018명)이 많음
- 반면, 신흥3동(1,279명), 태평4동(1,358명), 시흥동(1,743명), 하대원동(1,268명) 소재 기관/단체의 2018년 이용자 수 평균은 1,000명대로 적게 나타남

[표2-64] 기관/단체 위치별 2018년 공간 이용자 수 현황(평균) - 수정구

[사례수: 수정구 내 동별 2018년 공간 이용자 수 전체 응답자, 단위: 명]

\*수정구 전체 85개 중 총 1개 응답 제외(2019년 신규기관 1곳)

		사례수	이용자 수 평균
수정구 전 체		(84)	47,376
기관/단체 위치 - 수정구 기준	신흥1동	(5)	22,038
	신흥2동	(7)	221,732
	신흥3동	(7)	1,279
	태평1동	(4)	13,684
	태평2동	(11)	5,553
	태평3동	(4)	2,879
	태평4동	(5)	1,358
	수진1동	(7)	11,790
	수진2동	(4)	22,333
	단대동	(3)	18,377
	산성동	(7)	196,018
	양지동	(6)	24,273
	북정동	(4)	49,002
	위례동	(7)	31,422
	고등동	(1)	10,000
	시흥동	(2)	1,743

4) 중원구

- 중원구 소재 기관/단체의 2018년 이용자 수 평균은 수정구 대비 상대적으로 높으나, 분당구 대비 낮음
- 도촌동 소재 기관/단체의 2018년 이용자 수 평균이 112,174명으로 가장 많음  
그 다음으로, 하대원동(109,832명), 상대원1동(107,674명), 성남동(100,859명) 등의 순으로 높게 나타남

[표2-65] 기관/단체 위치별 2018년 공간 이용자 수 현황(평균) - 중원구

[사례수: 중원구 내 동별 2018년 공간 이용자 수 전체 응답자, 단위: 명]  
\* 중원구 전체 69개 중 총 1개 응답 제외(거절 1곳)

		사례수	이용자 수 평균
중원구 전 체		(68)	58,306
기관/단체 위치 - 중원구 기준	성남동	(8)	100,859
	중앙동	(4)	1,762
	금광1동	(3)	2,108
	금광2동	(7)	51,488
	은행1동	(5)	9,960
	은행2동	(6)	1,649
	상대원1동	(6)	107,674
	상대원2동	(4)	3,275
	상대원3동	(7)	8,937
	하대원동	(7)	109,832
	도촌동	(11)	112,174



## 5) 분당구

- 분당구 소재 기관/단체의 2018년 이용자 수 평균은 다른 구 대비 가장 높게 나타남
- 정자3동 소재 기관/단체의 2018년 이용자 수 평균이 358,137명으로 가장 많고, 다음으로 구미동(166,932명), 서현2동(154,273명), 금곡동(118,321명), 정자1동(102,931명) 등의 순으로 높게 나타남

[표2-66] 기관/단체 위치별 2018년 공간 이용자 수 현황(평균) - 분당구

[사례수: 분당구 내 동별 2018년 공간 이용자 수 전체 응답자, 단위: 명]

\* 분당구 전체 98개 중 총 1개 응답 제외(2019년 신규기관 1곳)

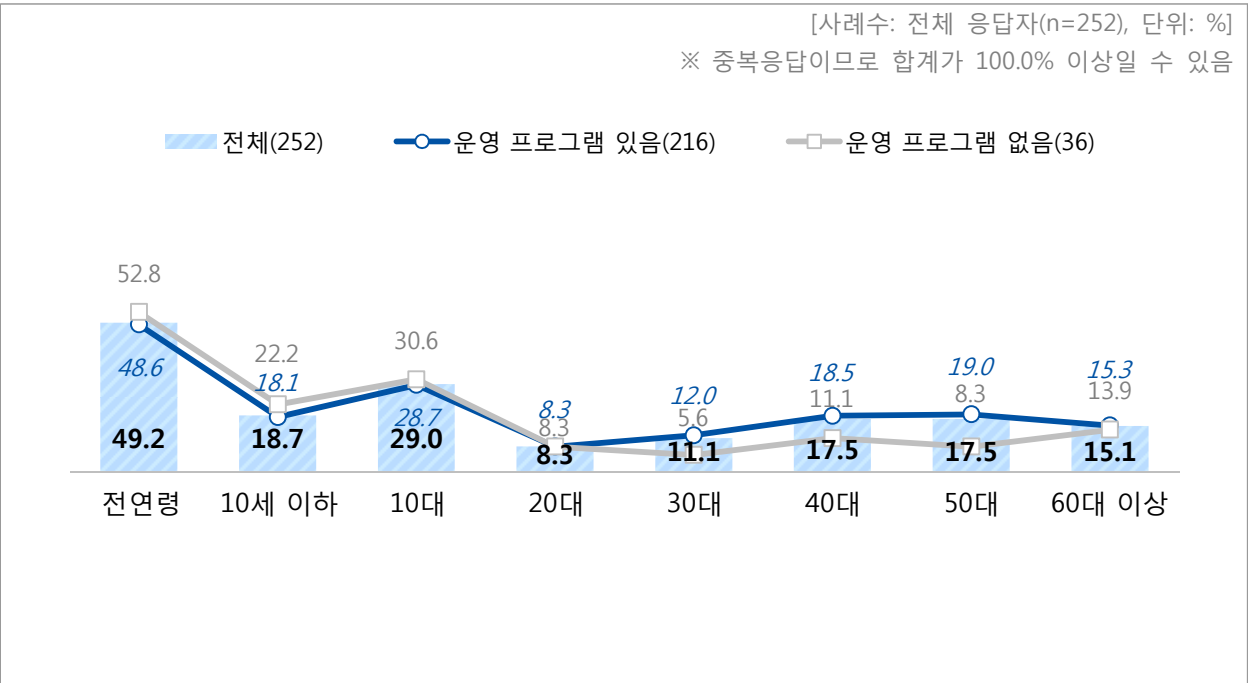
		사례수	이용자 수 평균
분당구 전 체		(97)	80,773
기관/단체 위치 - 분당구 기준	분당동	(2)	30,250
	수내1동	(3)	38,359
	수내2동	(2)	39,500
	수내3동	(2)	3,000
	정자동	(4)	10,000
	정자1동	(7)	102,931
	정자2동	(5)	64,544
	정자3동	(5)	358,137
	서현1동	(5)	46,500
	서현2동	(4)	154,273
	이매1동	(1)	1,000
	이매2동	(1)	34,968
	야탑1동	(3)	2,533
	야탑2동	(1)	10,000
	야탑3동	(11)	81,156
	금곡동	(4)	118,321
	구미동	(7)	166,932
	구미1동	(3)	4,659
	판교동	(9)	58,067
	삼평동	(7)	17,789
	백현동	(9)	65,657
	운중동	(2)	5,415

### 3.2 기관/단체 공간 이용 주 연령층

#### 1) 전체

- 성남시 소재 문화예술공간 주 이용 연령층은 전 연령층 골고루 나타나고 있음
- 공간 내 운영 프로그램이 있는 경우, 운영 프로그램이 없는 공간 대비 30~60대 이상 이용자 비율이 상대적으로 많은 것으로 나타남

[그림2-85] 기관/단체 공간 이용 주 연령층



- 기관/단체 유형별로 살펴보면, 유형의 특성에 따라 공간 이용 주 연령층의 차이가 있음
- 문화원/문화의집은 20대 이하에서 주로 이용하고 있음
  - 행정복지센터는 40대 이상의 이용 비율이 높음

[표2-67] 기관/단체 유형별 공간 이용 주 연령층

[사례수: 전체 응답자(n=252), 단위: %]

		사례 수	전 연령	10세 이하	10대	20대	30대	40대	50대	60대 이상
<b>전 체</b>		(252)	<b>49.2</b>	<b>18.7</b>	<b>29.0</b>	<b>8.3</b>	<b>11.1</b>	<b>17.5</b>	<b>17.5</b>	<b>15.1</b>
기관/ 단체 유형	공공도서관	(19)	68.4	10.5	10.5	0.0	5.3	10.5	10.5	10.5
	공공창작소	(3)	100.0	0.0	0.0	0.0	0.0	0.0	0.0	0.0
	공연장	(9)	88.9	0.0	0.0	11.1	11.1	11.1	0.0	0.0
	노인복지관	(7)	0.0	0.0	0.0	0.0	0.0	0.0	14.3	100.0
	다목적복지회관	(19)	42.1	15.8	21.1	5.3	10.5	26.3	31.6	47.4
	마을공동체	(16)	62.5	12.5	25.0	12.5	25.0	31.3	18.8	12.5
	문화예술단체	(8)	62.5	0.0	12.5	37.5	37.5	25.0	12.5	0.0
	문화원/문화의집	(3)	0.0	33.3	33.3	33.3	0.0	0.0	0.0	66.7
	문화창조허브	(3)	100.0	0.0	0.0	0.0	0.0	0.0	0.0	0.0
	미술관	(7)	57.1	0.0	28.6	14.3	28.6	28.6	14.3	14.3
	박물관	(3)	100.0	0.0	0.0	0.0	0.0	0.0	0.0	0.0
	사회복지관	(11)	81.8	9.1	9.1	0.0	0.0	9.1	9.1	0.0
	사회적기업	(3)	33.3	0.0	66.7	33.3	33.3	33.3	33.3	0.0
	생활문화센터	(2)	50.0	0.0	0.0	0.0	0.0	0.0	50.0	50.0
	식물원	(4)	25.0	75.0	0.0	0.0	0.0	0.0	0.0	0.0
	여성복지시설	(4)	75.0	0.0	0.0	0.0	25.0	25.0	25.0	25.0
	작은도서관	(62)	50.0	33.9	35.5	9.7	25.8	33.9	24.2	12.9
	작은영화관	(1)	100.0	0.0	0.0	0.0	0.0	0.0	0.0	0.0
	장애인복지관	(2)	100.0	0.0	0.0	0.0	0.0	0.0	0.0	0.0
	지역서점	(7)	42.9	0.0	42.9	28.6	28.6	42.9	28.6	0.0
	지역아동센터	(37)	13.5	48.6	83.8	2.7	0.0	2.7	0.0	2.7
	지역영상미디어센터	(1)	100.0	0.0	0.0	0.0	0.0	0.0	0.0	0.0
	청소년시설	(19)	47.4	5.3	47.4	26.3	0.0	5.3	5.3	0.0
	행정복지센터	(42)	55.8	0.0	4.7	4.7	7.0	18.6	34.9	23.3

※ 중복응답이므로 합계가 100.0% 이상일 수 있음

※ 기관/단체 유형은 응답 기준이며, 중복응답으로 진행하여 리스트 기준 현황과 차이가 있음

2) 지역구별

- 지역구별로 주 이용 연령층을 살펴보면, 전 연령층에서 골고루 이용하고 있다는 비율이 높게 나타남
  - 수정구의 경우, 전연령(41.2%), 10대(34.1%) 등의 순으로 나타났으며, 20대 이후부터 연령이 높아질수록 이용자의 비율이 높아지고 있음
  - 중원구의 경우, 전연령(46.4%), 10대(33.3%) 등의 순으로 나타남
  - 분당구의 경우, 전연령(58.2%), 20대와 40대(21.4%) 등의 순으로 높게 나타남

[그림2-86] 지역구별 공간 이용 주 연령층

[사례수: 지역구별 전체 응답자, 단위: %]

※ 중복응답이므로 합계가 100.0% 이상일 수 있음



### 3.3 기관/단체 내 공간 이용자 성별 비율

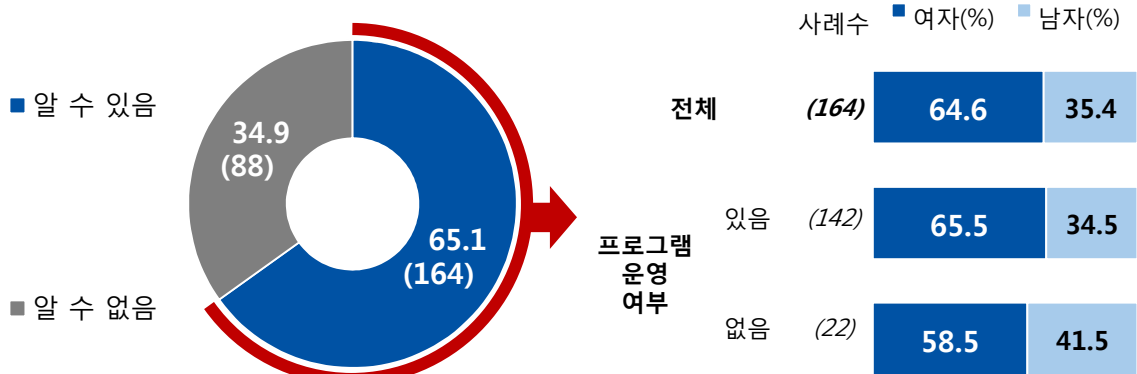
#### 1) 전체

- 기관/단체 내 공간을 이용하는 이용자의 성별은 여자가 64.6%로 남자(35.4%) 대비 높은 것으로 나타났으며, 운영 프로그램이 있는 경우에 여자와 남자 간 차이가 더 커지는 것으로 나타남

[그림2-87] 기관/단체 내 공간 이용자 성별 비율

[사례수: 전체 응답자(n=252), 단위: %]

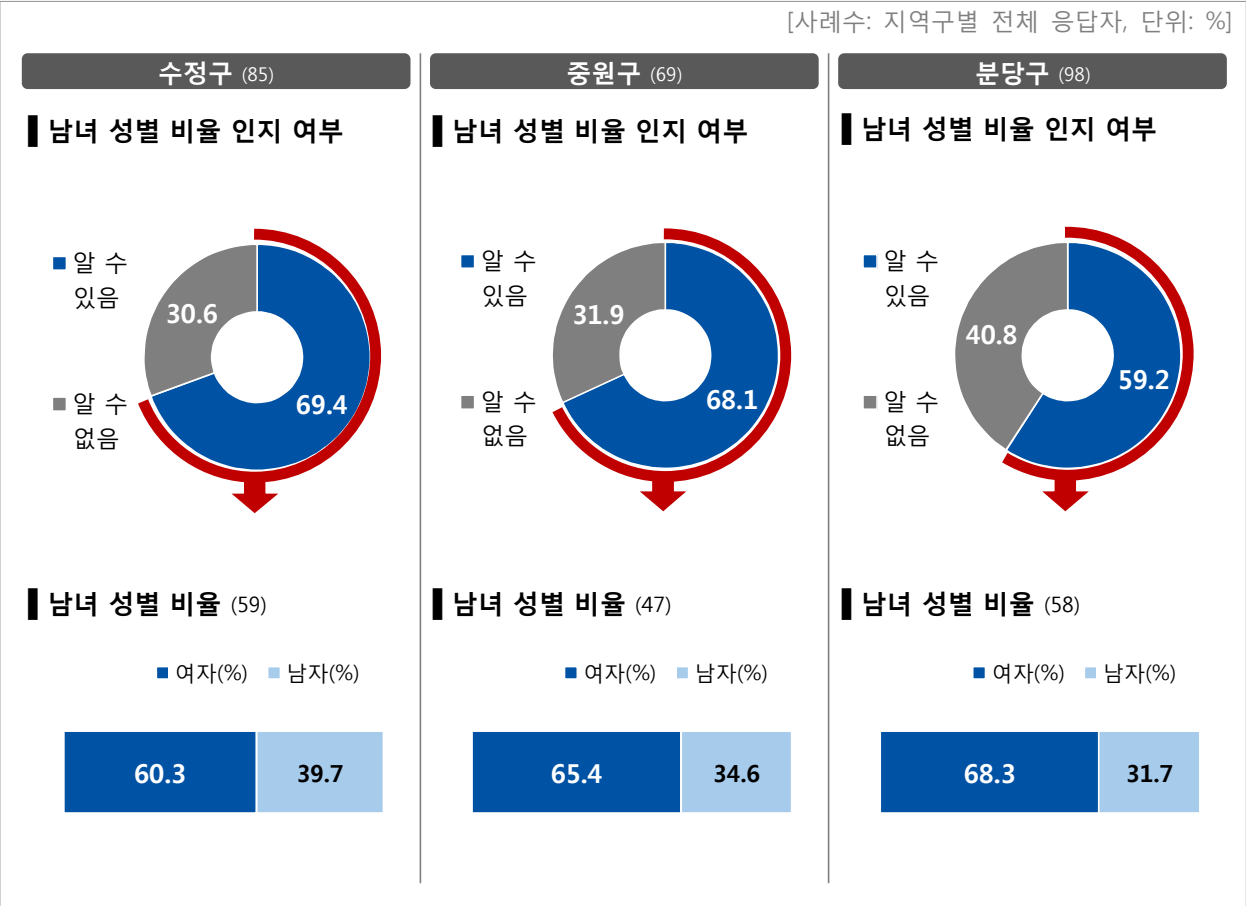
#### ■ 기관/단체 내 공간 이용자 성별 비율



2) 지역구별

- 지역구별로 기관/단체 내 공간 이용자 성별 비율을 살펴보면,
  - 수정구의 경우, 성별 비율을 알고 있다는 비율이 69.4%이며, 여자 이용자의 비율이 60.3%로 남자(39.7%) 대비 높게 나타남
  - 중원구의 경우, 성별 비율을 알고 있다는 비율이 68.1%이며, 여자 이용자의 비율이 65.4%로 남자(34.6%) 대비 높게 나타남
  - 분당구의 경우, 성별 비율을 알고 있다는 비율이 59.2%이며, 여자 이용자의 비율이 68.3%로 남자(31.7%) 대비 높게 나타남

[그림2-88] 지역구별 기관/단체 내 공간 이용자 성별 비율



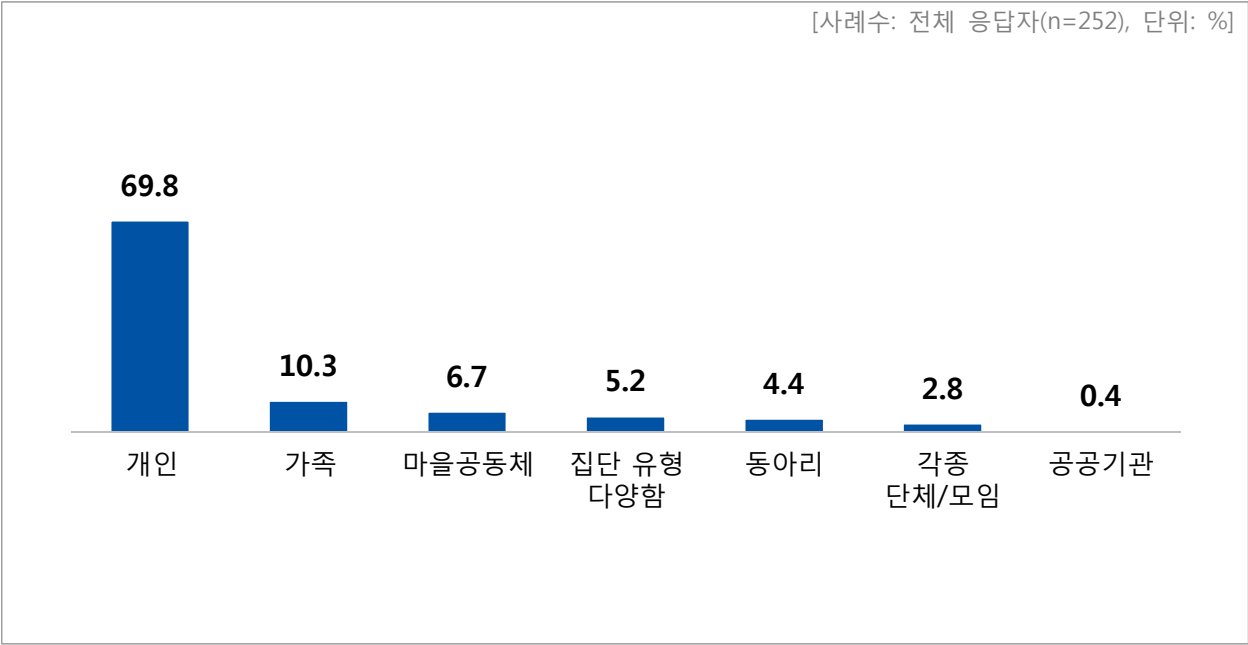
### 3.4 공간을 이용하는 대상의 집단 유형

#### 1) 전체

○ 기관/단체의 공간을 이용하는 대상은 개인이 69.8%로 가장 많았고, 가족(10.3%), 마을공동체(6.7%) 순으로 나타남

[그림2-89] 공간을 이용하는 대상의 집단 유형

[사례수: 전체 응답자(n=252), 단위: %]



※ '집단 유형 다양함', '각종 단체/모임', '공공기관', '잘 모름'은 기타 보기에 응답한 내용임  
※ '잘 모름(0.4%)'은 제외 후 집단 유형 결과를 제시하여 합계가 100.0% 미만일 수 있음

[표2-68] 기관/단체 유형별 공간을 이용하는 대상의 집단 유형

[사례수: 전체 응답자(n=252), 단위: %, 모름 응답(1케이스) 제외하고 주요 응답만 제시]

		사례수	개인	가족	마을 공동체	집단 유형 다양함	동아리	각종 단체/ 모임	공공 기관
<b>전 체</b>		(252)	<b>69.8</b>	<b>10.3</b>	<b>6.7</b>	<b>5.2</b>	<b>4.4</b>	<b>2.8</b>	<b>0.4</b>
<b>기관/단체 유형</b>	공공도서관	(19)	52.6	5.3	10.5	10.5	5.3	10.5	5.3
	공공창작소	(3)	33.3	66.7	0.0	0.0	0.0	0.0	0.0
	공연장	(9)	66.7	22.2	0.0	11.1	0.0	0.0	0.0
	노인복지관	(7)	100.0	0.0	0.0	0.0	0.0	0.0	0.0
	다목적복지회관	(19)	57.9	0.0	26.3	5.3	5.3	5.3	0.0
	마을공동체	(16)	43.8	6.3	31.3	12.5	6.3	0.0	0.0
	문화예술단체	(8)	50.0	25.0	0.0	12.5	12.5	0.0	0.0
	문화원/문화의집	(3)	100.0	0.0	0.0	0.0	0.0	0.0	0.0
	문화창조허브	(3)	66.7	0.0	33.3	0.0	0.0	0.0	0.0
	미술관	(7)	57.1	42.9	0.0	0.0	0.0	0.0	0.0
	박물관	(3)	0.0	33.3	0.0	33.3	0.0	33.3	0.0
	사회복지관	(11)	45.5	0.0	9.1	18.2	27.3	0.0	0.0
	사회적기업	(3)	66.7	0.0	0.0	0.0	33.3	0.0	0.0
	생활문화센터	(2)	100.0	0.0	0.0	0.0	0.0	0.0	0.0
	식물원	(4)	75.0	0.0	0.0	25.0	0.0	0.0	0.0
	여성복지시설	(4)	50.0	50.0	0.0	0.0	0.0	0.0	0.0
	작은도서관	(62)	59.7	19.4	11.3	1.6	3.2	4.8	0.0
	작은영화관	(1)	100.0	0.0	0.0	0.0	0.0	0.0	0.0
	장애인복지관	(2)	50.0	0.0	0.0	50.0	0.0	0.0	0.0
	지역서점	(7)	85.7	14.3	0.0	0.0	0.0	0.0	0.0
	지역아동센터	(37)	89.2	2.7	5.4	0.0	2.7	0.0	0.0
	지역영상미디어센터	(1)	100.0	0.0	0.0	0.0	0.0	0.0	0.0
	청소년시설	(19)	84.2	5.3	0.0	5.3	5.3	0.0	0.0
	행정복지센터	(42)	90.7	0.0	4.7	0.0	2.3	0.0	0.0

※ '집단 유형 다양함', '각종 단체/모임', '공공기관', '잘 모름'은 기타 보기에 응답한 내용임

※ '잘 모름(0.4%)'은 제외 후 집단 유형 결과를 제시하여 합계가 100.0% 미만일 수 있음

※ 기관/단체 유형은 응답 기준이며, 중복응답으로 진행하여 리스트 기준 현황과 차이가 있음

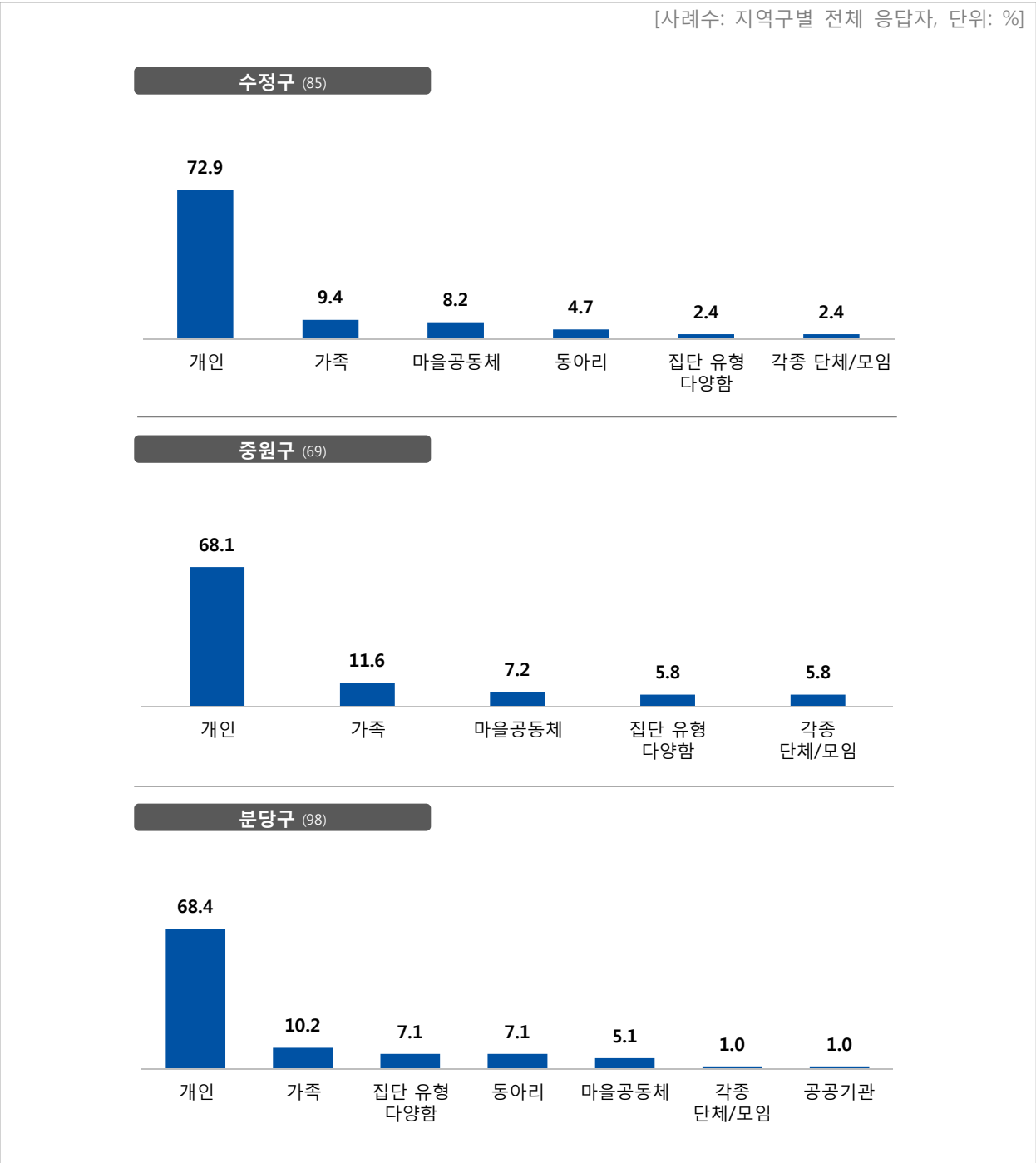


2) 지역구별

- 지역구별로 공간을 이용하는 대상의 집단 유형을 살펴보면, 전반적으로 개인이 이용하는 비율이 높음
- 수정구의 개인 이용자가(72.9%) 가장 높으며, 분당구(68.4%), 중원구(68.1%) 순으로 나타남

[그림2-90] 지역구별 공간을 이용하는 대상의 집단 유형

[사례수: 지역구별 전체 응답자, 단위: %]



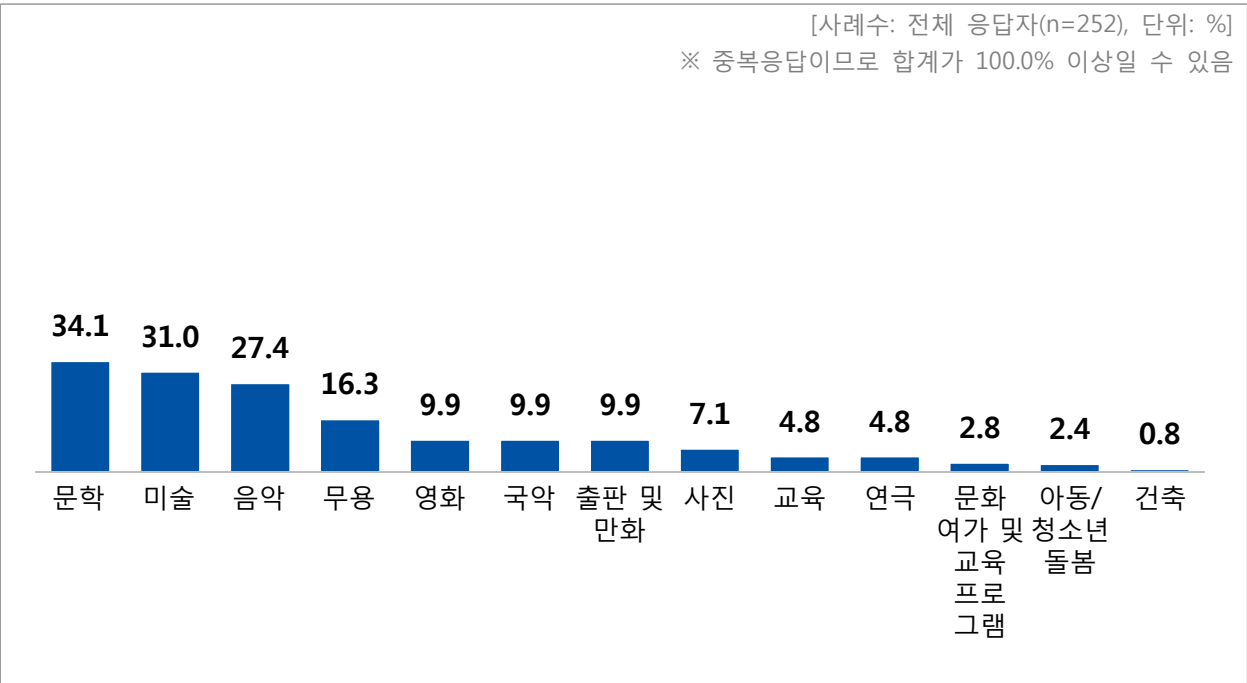
※ '집단 유형 다양함', '각종 단체/모임', '공공기관', '잘 모름'은 기타 보기에 응답한 내용임  
※ 중원구의 경우, '잘 모름(1.4%)'은 제외 후 집단 유형 결과를 제시하여 합계가 100.0% 미만일 수 있음

### 3.5 공간을 이용하는 대상의 이용 장르

#### 1) 전체

○ 공간을 이용하는 대상의 이용 장르는 문학(34.1%), 미술(31.0%), 음악(16.3%) 순으로 나타남

[그림2-91] 공간을 이용하는 대상의 이용 장르



※ '교육', '문화 여가 및 교육프로그램', '아동/청소년 돌봄'은 기타 보기에 응답한 내용이며, 기타 보기에 응답한 내용 중 6개 이상 기관/단체에서 제시한 장르임

[표2-69] 기관/단체 유형별 공간을 이용하는 대상의 이용 장르

[사례수: 전체 응답자(n=252), 단위: %, 6표본 이상 주요 응답만 제시]

		사례수	문학	미술	음악	무용	영화	국악	출판 및 만화
전 체		(252)	34.1	31.0	27.4	16.3	9.9	9.9	9.9
기관/단체 유형	공공도서관	(19)	63.2	5.3	5.3	0.0	21.1	0.0	15.8
	공공창작소	(3)	33.3	100.0	0.0	0.0	33.3	0.0	0.0
	공연장	(9)	11.1	44.4	55.6	44.4	22.2	33.3	11.1
	노인복지관	(7)	71.4	57.1	57.1	42.9	0.0	57.1	0.0
	다목적복지회관	(19)	21.1	21.1	31.6	31.6	15.8	21.1	0.0
	마을공동체	(16)	50.0	50.0	50.0	6.3	31.3	0.0	6.3
	문화예술단체	(8)	25.0	62.5	37.5	12.5	37.5	0.0	12.5
	문화원/문화의집	(3)	100.0	100.0	100.0	66.7	33.3	66.7	0.0
	문화창조허브	(3)	0.0	66.7	0.0	0.0	33.3	0.0	0.0
	미술관	(7)	0.0	100.0	28.6	14.3	14.3	14.3	0.0
	박물관	(3)	0.0	0.0	0.0	0.0	0.0	0.0	0.0
	사회복지관	(11)	18.2	27.3	36.4	27.3	9.1	9.1	0.0
	사회적기업	(3)	0.0	0.0	33.3	0.0	0.0	0.0	0.0
	생활문화센터	(2)	0.0	50.0	50.0	50.0	0.0	0.0	50.0
	식물원	(4)	0.0	0.0	0.0	0.0	0.0	0.0	0.0
	여성복지시설	(4)	0.0	25.0	0.0	0.0	0.0	0.0	0.0
	작은도서관	(62)	56.5	25.8	14.5	4.8	8.1	1.6	24.2
	작은영화관	(1)	0.0	100.0	0.0	0.0	100.0	0.0	0.0
	장애인복지관	(2)	100.0	50.0	100.0	0.0	0.0	0.0	50.0
	지역서점	(7)	57.1	28.6	0.0	0.0	28.6	0.0	28.6
	지역아동센터	(37)	29.7	24.3	29.7	2.7	10.8	2.7	5.4
	지역영상미디어센터	(1)	0.0	0.0	0.0	0.0	100.0	0.0	0.0
	청소년시설	(19)	21.1	21.1	21.1	26.3	10.5	15.8	15.8
	행정복지센터	(42)	11.6	39.5	39.5	37.2	0.0	18.6	0.0

※ 중복응답이므로 합계가 100.0% 이상일 수 있음

※ '교육', '문화 여가 및 교육프로그램', '아동/청소년 돌봄'은 기타 보기에 응답한 내용이며, 기타 보기에 응답한 내용 중 6개 이상 기관/단체에서 제시한 장르임

※ 기관/단체 유형은 응답 기준이며, 중복응답으로 진행하여 리스트 기준 현황과 차이가 있음

[표2-70] 기관/단체 유형별 공간을 이용하는 대상의 이용 장르(계속)

[사례수: 전체 응답자(n=252), 단위: %, 6표본 이상 주요 응답만 제시]

		사례수	사진	교육	연극	문화여가 및 교육 프로그램	아동/ 청소년 돌봄	건축
<b>전 체</b>		(252)	<b>7.1</b>	<b>4.8</b>	<b>4.8</b>	<b>2.8</b>	<b>2.4</b>	<b>0.8</b>
<b>기관/단체 유형</b>	공공도서관	(19)	0.0	5.3	0.0	0.0	5.3	0.0
	공공창작소	(3)	0.0	0.0	0.0	0.0	0.0	0.0
	공연장	(9)	0.0	0.0	33.3	0.0	0.0	0.0
	노인복지관	(7)	42.9	0.0	14.3	0.0	0.0	0.0
	다목적복지회관	(19)	0.0	10.5	0.0	5.3	0.0	0.0
	마을공동체	(16)	12.5	0.0	12.5	0.0	6.3	0.0
	문화예술단체	(8)	25.0	0.0	25.0	0.0	0.0	0.0
	문화원/문화의집	(3)	66.7	0.0	0.0	33.3	0.0	0.0
	문화창조허브	(3)	0.0	0.0	0.0	0.0	0.0	0.0
	미술관	(7)	0.0	0.0	14.3	0.0	0.0	0.0
	박물관	(3)	0.0	0.0	0.0	0.0	0.0	0.0
	사회복지관	(11)	18.2	9.1	0.0	0.0	0.0	0.0
	사회적기업	(3)	0.0	0.0	0.0	0.0	0.0	0.0
	생활문화센터	(2)	0.0	0.0	0.0	0.0	0.0	0.0
	식물원	(4)	0.0	0.0	0.0	0.0	0.0	0.0
	여성복지시설	(4)	0.0	0.0	0.0	0.0	0.0	0.0
	작은도서관	(62)	3.2	3.2	3.2	0.0	0.0	3.2
	작은영화관	(1)	0.0	0.0	0.0	0.0	0.0	0.0
	장애인복지관	(2)	0.0	0.0	0.0	0.0	0.0	0.0
	지역서점	(7)	14.3	0.0	14.3	0.0	0.0	0.0
	지역아동센터	(37)	2.7	16.2	5.4	0.0	10.8	0.0
	지역영상미디어센터	(1)	100.0	0.0	0.0	0.0	0.0	0.0
	청소년시설	(19)	5.3	0.0	15.8	10.5	5.3	0.0
	행정복지센터	(42)	7.0	2.3	0.0	7.0	0.0	0.0

※ 중복응답이므로 합계가 100.0% 이상일 수 있음

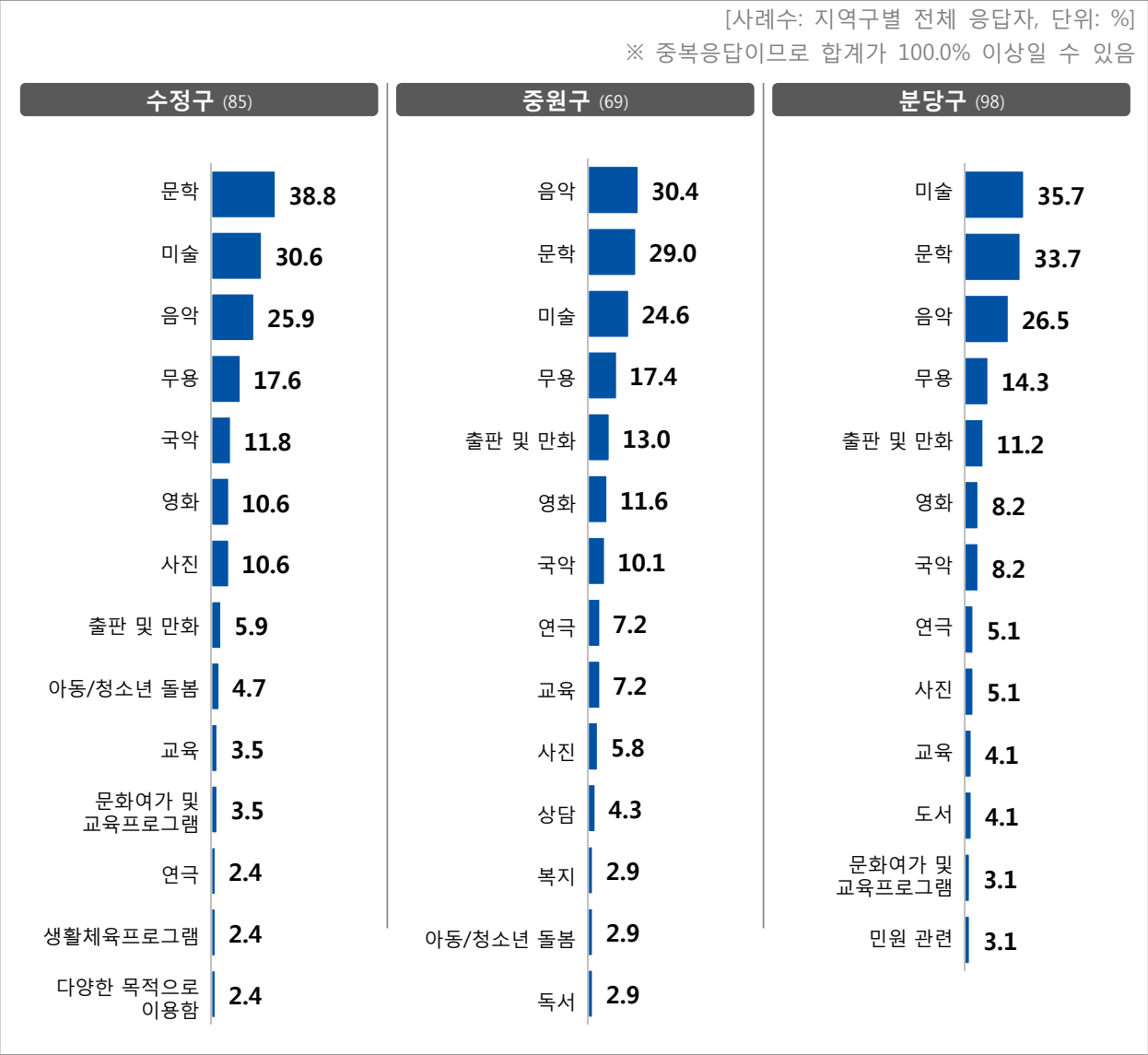
※ '교육', '문화 여가 및 교육프로그램', '아동/청소년 돌봄'은 기타 보기에 응답한 내용이며,  
기타 보기에 응답한 내용 중 6개 이상 기관/단체에서 제시한 장르임

※ 기관/단체 유형은 응답 기준이며, 중복응답으로 진행하여 리스트 기준 현황과 차이가 있음

2) 지역구별

- 지역구별로 공간을 이용하는 대상의 이용 장르를 살펴보면, 수정구는 문학(38.8%), 중원구는 음악(30.4%), 분당구는 미술(35.7%)이 가장 높게 나타남
- 지역별로 공간에서 주로 이용하는 장르의 차이가 있음
  - 수정구는 문학(38.8%), 미술(30.6%), 음악(25.95), 무용(17.6%), 국악(11.8%) 등의 순으로 높게 나타남
  - 중원구는 음악(30.4%), 문학(29.0%), 미술(24.6%), 무용(17.4%), 출판 및 만화(13.0%) 등의 순으로 높게 나타남
  - 분당구는 미술(35.7%), 문학(33.7%), 음악(26.5%), 무용(14.3%), 출판 및 만화(11.2%) 등의 순으로 높게 나타남

[그림2-92] 지역구별 공간을 이용하는 대상의 이용 장르



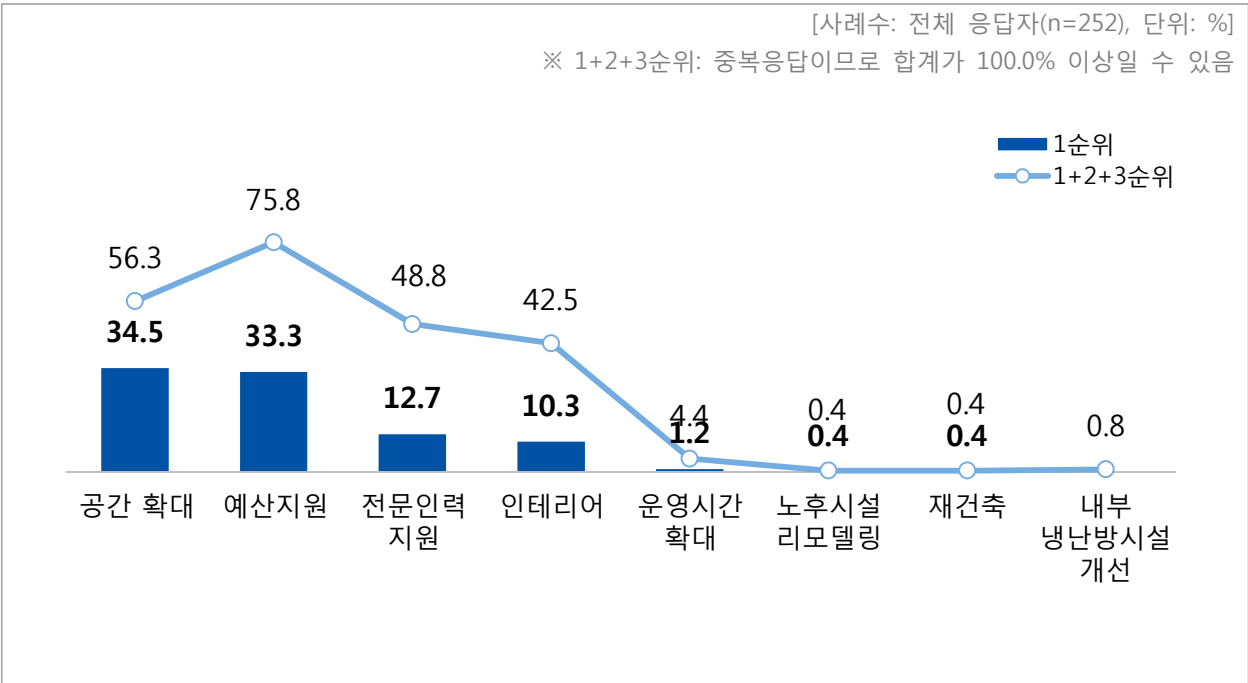
※ '아동/청소년 돌봄', '교육', '문화 여가 및 교육프로그램', '생활체육프로그램', '다양한 목적으로 이용함', '상담', '복지', '독서', '도서', '민원관련'은 기타 보기에 응답한 내용임

### 3.6 공간 활성화를 위해 개선이 필요한 부분

1) 전체

- 공간 활성화를 위해 우선적으로 개선이 필요한 부분으로는 공간 확대가 34.5%로 가장 높게 나타났으며, 그 외 예산지원(33.3%), 전문 인력 지원(12.7%) 등의 순으로 나타남
- 모든 것을 고려하였을 때는 예산지원(75.8%)에 대한 개선이 필요한 것으로 나타남

[그림2-93] 공간 활성화를 위해 개선이 필요한 부분



[표2-71] 기관/단체 유형별 공간 활성화를 위해 개선이 필요한 부분(계속)

[사례수: 전체 응답자(n=252), 단위: %]

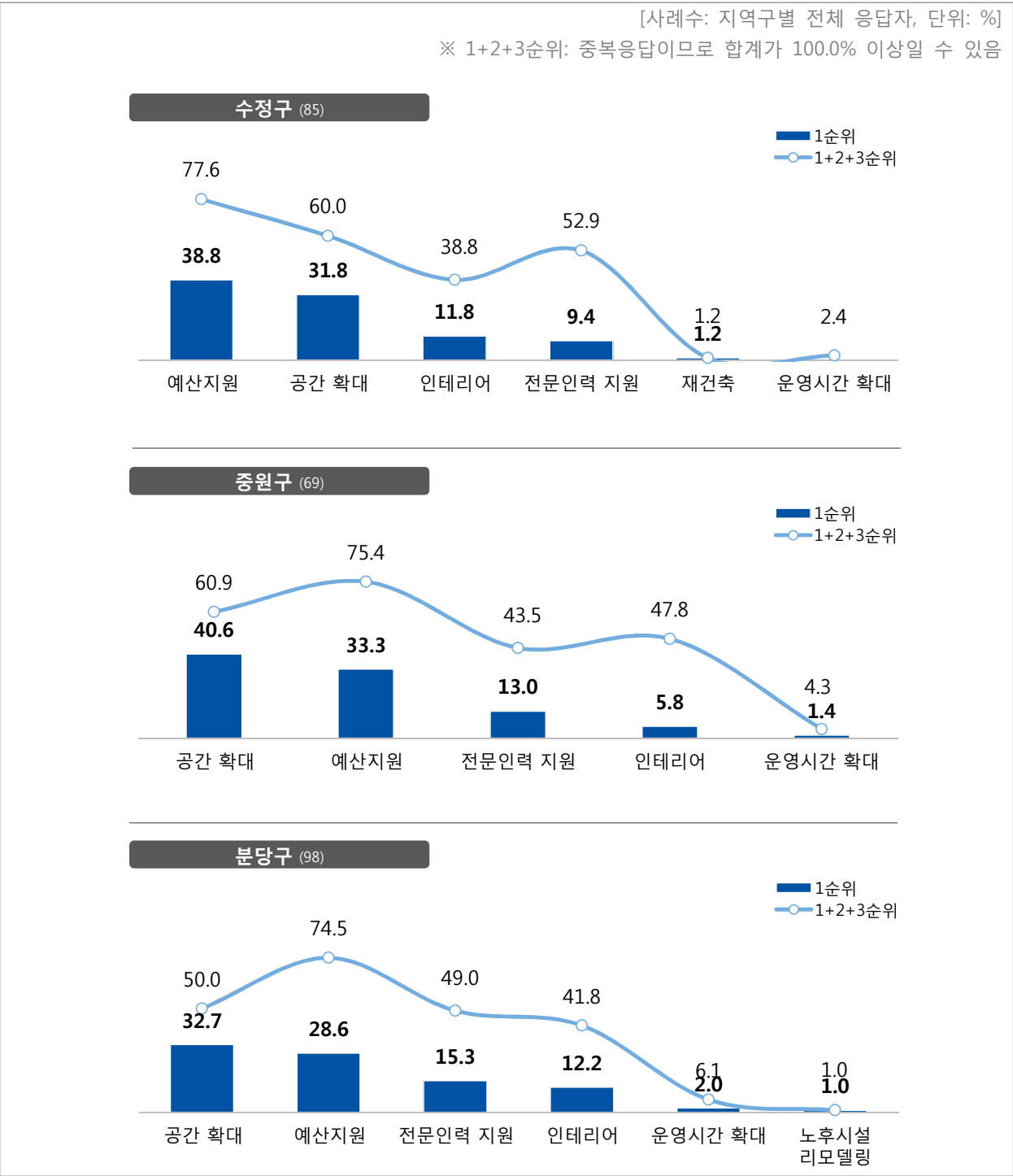
1순위 기준		사례수	공간 확대	예산 지원	전문 인력 지원	인테 리어	운영 시간 확대	노후 시설 리모델링	재건축
전 체		(252)	34.5	33.3	12.7	10.3	1.2	0.4	0.4
기관/ 단체 유형	공공도서관	(19)	21.1	21.1	21.1	15.8	0.0	5.3	0.0
	공공창작소	(3)	33.3	33.3	33.3	0.0	0.0	0.0	0.0
	공연장	(9)	11.1	55.6	22.2	0.0	0.0	0.0	0.0
	노인복지관	(7)	71.4	14.3	0.0	14.3	0.0	0.0	0.0
	다목적복지회관	(19)	42.1	36.8	10.5	10.5	0.0	0.0	0.0
	마을공동체	(16)	12.5	62.5	18.8	6.3	0.0	0.0	0.0
	문화예술단체	(8)	37.5	62.5	0.0	0.0	0.0	0.0	0.0
	문화원/문화의집	(3)	33.3	66.7	0.0	0.0	0.0	0.0	0.0
	문화창조허브	(3)	0.0	66.7	0.0	0.0	0.0	0.0	0.0
	미술관	(7)	28.6	71.4	0.0	0.0	0.0	0.0	0.0
	박물관	(3)	33.3	0.0	66.7	0.0	0.0	0.0	0.0
	사회복지관	(11)	54.5	27.3	0.0	18.2	0.0	0.0	0.0
	사회적기업	(3)	33.3	66.7	0.0	0.0	0.0	0.0	0.0
	생활문화센터	(2)	50.0	0.0	0.0	0.0	0.0	0.0	0.0
	식물원	(4)	75.0	25.0	0.0	0.0	0.0	0.0	0.0
	여성복지시설	(4)	50.0	0.0	0.0	50.0	0.0	0.0	0.0
	작은도서관	(62)	24.2	40.3	12.9	8.1	3.2	0.0	0.0
	작은영화관	(1)	0.0	100.0	0.0	0.0	0.0	0.0	0.0
	장애인복지관	(2)	50.0	50.0	0.0	0.0	0.0	0.0	0.0
	지역서점	(7)	0.0	57.1	0.0	28.6	0.0	0.0	0.0
	지역아동센터	(37)	29.7	37.8	13.5	13.5	0.0	0.0	0.0
	지역영상미디어센터	(1)	0.0	0.0	100.0	0.0	0.0	0.0	0.0
	청소년시설	(19)	26.3	47.4	5.3	15.8	0.0	0.0	0.0
	행정복지센터	(42)	51.2	11.6	18.6	4.7	2.3	0.0	2.3

※ 기관/단체 유형은 응답 기준이며, 중복응답으로 진행하여 리스트 기준 현황과 차이가 있음

2) 지역구별

- 지역구별로 공간 활성화를 위해 1순위로 개선이 필요한 부분을 살펴보면, 수정구는 예산지원(38.8%)이, 중원구(40.6%)와 분당구(32.7%)는 공간 확대에 대한 개선이 우선적으로 필요하다고 인식하고 있음
- 3순위까지 고려하였을 때는 지역구 상관없이 예산지원에 대한 개선이 필요하다는 비율이 가장 높음
  - 수정구(77.6%), 중원구(75.4%), 분당구(74.5%)

[그림2-94] 지역구별 공간 활성화를 위해 개선이 필요한 부분







## 부록. 설문지



## 성남 생활밀착형 문화예술공동체 공간 조사

안녕하십니까?

성남문화재단에서는 생활밀착형 문화예술공동체 공간 조성을 위해 성남 지역 내 문화예술 공간의 운영현황에 대한 설문조사를 실시하고 있습니다.

본 설문지에 응답하신 내용은 정책개발과 연구목적 이외의 다른 목적으로는 일절 사용되지 않고, 통계법 제33조 및 제34조에 의거하여 비밀이 보장됩니다.

바쁘시겠지만 잠시만 협조하여 주시면 감사하겠습니다.

▶ 주관기관 : 성남문화재단

▶ 조사기관 : ㈜ 마크로밀엠브레인

▶ 문의처 : 성남문화재단 이경재 과장 (031-783-8134)

성남문화재단 윤지은 대리 (031-783-8136)

㈜ 마크로밀엠브레인 김효숙 과장 (02-3406-3972)

※ 문의사항이 있으시면 위의 연락처로 전화주시기 바랍니다.

### ■ 응답 기준 시점 ■

모든 설문의 응답 기준 시점은 「2018년 12월 31일 기준」으로 응답해주시기 바랍니다.

## 1. 공간 현황

※. 다음은 귀 기관/단체의 기본 정보를 묻는 질문입니다.

<b>A1. 기관명(단체명)</b>				
<b>A2. 기관/단체 유형[복수]</b>	1) 공공도서관	2) 공공창작소	3) 공연장	4) 노인복지관
	5) 다목적복지회관	6) 마을공동체	7) 문화예술단체	8) 문화원/문화의집
	9) 문화창조허브	10) 미술관	11) 박물관	12) 사회복지관
	13) 사회적기업	14) 생활문화센터	15) 식물원	16) 여성복지시설
	17) 작은도서관	18) 작은영화관	19) 장애인복지관	20) 지역서점
	21) 지역아동센터	22) 지역영상미디어센터	23) 청소년시설	24) 행정복지센터
<b>A3. 기관/단체 운영 구분</b>	1) 공공	2) 민간		
<b>A4. 문화예술 활동 유형 [복수]</b>	1) 창작	2) 교육	3) 향유	
<b>A5. 설립(운영)년도</b>	건축물	____년 ____월 ____일 (년도 필수 입력)		
	기관/단체 운영	____년 ____월 ____일 (년도 필수 입력)		
<b>A6. 설립(운영)취지</b>				
<b>A7. 기관/단체 위치</b>	우편번호			
	주소(도로명)			
	상세주소			
<b>A8. 기관/단체 건물 형태</b>	1) 독립형(건물 전체를 사용)		2) 공동형(건물 일부만 사용)	
<b>A9. 기관/단체 홈페이지</b>	1) 있음 (홈페이지 주소 : _____)		2) 없음	
<b>A10. 기관/단체 인증 여부 [복수]</b>	1) 해당없음	2) 개인사업자	3) 법인사업자	4) 비영리법인
	5) 예비사회적기업	6) 사회적기업-인증	7) 협동조합	8) 기타( )

**A11. 귀 기관/단체가 활용하고 있는 건물 내에는 어떠한 공간이 있습니까? 모두 선택하여 주십시오  
있다면, 해당하는 공간의 개수는 몇 개 입니까? 입력하여 주시기 바랍니다.**

공간 종류		보유여부		공간 개수
공용시설	11) 사무실	1) 있음	2) 없음	개
	12) 화장실	1) 있음	2) 없음	개
	13) 창고	1) 있음	2) 없음	개
	14) 엘리베이터	1) 있음	2) 없음	개
교육공간	21) 강의실	1) 있음	2) 없음	개
	22) 연습실	1) 있음	2) 없음	개
	23) 회의실	1) 있음	2) 없음	개
	24) 창작실	1) 있음	2) 없음	개
발표공간	31) 공연장	1) 있음	2) 없음	개
	32) 전시장	1) 있음	2) 없음	개
	33) 다목적홀	1) 있음	2) 없음	개
특화공간	41) 녹음실	1) 있음	2) 없음	개
	42) 영상편집실	1) 있음	2) 없음	개
	43) 도예공방	1) 있음	2) 없음	개
	44) 목공방	1) 있음	2) 없음	개
	45) 요리공방	1) 있음	2) 없음	개
편의시설	51) 카페	1) 있음	2) 없음	개
	52) 탕비실	1) 있음	2) 없음	개
	53) 유아놀이방	1) 있음	2) 없음	개
	54) 체력단련실	1) 있음	2) 없음	개
	55) 물품보관함	1) 있음	2) 없음	개
	56) 탈의실	1) 있음	2) 없음	개
	57) 샤워실	1) 있음	2) 없음	개
	58) 주차장	1) 있음	2) 없음	개
기타	61) 기타( )	1) 있음	2) 없음	개

※ 공간을 보유하고 있는 경우에는 공간 개수를 적어주세요.

**A12. 귀 기관/단체가 사용하고 있는 건물 내 공간은 몇 층입니까?  
사용중인 공간의 전체 면적은 얼마나 됩니까? 입력하여 주시기 바랍니다.  
여러 층을 사용하고 있는 경우 모두 입력하여 주시기 바랍니다.**

[전체응답자] 건물 전체 규모	[A8의 2번 응답자만] 건물 내 사용층	[전체응답자] 사용 공간의 전체 면적
지상 __층, 지하 __층	지상 __층, 지하 __층	_____m <sup>2</sup>

※ 여러 층을 사용하고 있는 경우, 아래와 같이 콤마(,)로 구분하여 적어주세요.

예) 지상 3,4,5,10,11,12층

**A13. 귀 기관/단체가 사용하고 있는 공간 또는 공간 내 시설의 특이사항이 있다면 아래에 자유롭게 기재해 주세요.**

A14. 귀 기관/단체는 향후 1년 이내 이용 공간을 추가 확보할 가능성이 있습니까? [1개 선택]

- 1) 공간 추가 중    2) 공간 추가 가능성 높음    3) 공간 추가 가능성 낮음    4) 없음

A14-1. [A14의 보기 1~2 응답자만] 추가 확보하는 공간은 어떻게 사용할 계획이십니까?  
모두 선택해 주십시오.

- 1) 강의실, 연습실, 회의실, 창작실 등 교육공간      2) 공연장, 전시장, 다목적홀 등 발표공간  
3) 녹음실, 편집실, 도예/목재/요리 등 특화공간      4) 기타공간( )

A14-2. [A14의 보기 1~2 응답자만] 그렇다면, 추가 확보 가능한 공간의 면적은 어느 정도 됩니까?

[A14-1의 보기1,3 응답자] \_\_\_\_\_m<sup>2</sup>/ [A14-1의 보기2 응답자] \_\_\_\_\_석

A15. 귀 기관/단체의 대중교통 연계 현황을 작성하여 주십시오

주변에 해당 대중교통 수단이 있습니까?

있다면, 해당 대중교통시설로부터 귀 기관/단체까지 도보로 몇 분 정도 소요되니까?

대중교통시설	주변 대중교통시설 존재 여부		명칭	도보 소요시간
1) 지하철역	1) 있음	2) 없음	역	분
2) 버스 정류장	1) 있음	2) 없음	정류장	분
3) 기타( )	1) 있음	2) 없음		분

A16. 귀 기관/단체는 SNS를 통해 공간정보(규모, 위치, 이용방법 등)를 홍보하고 있습니까?

있다면, 홍보하는 채널을 모두 선택해주시요.

- 1) 블로그      2) 페이스북      3) 인스타그램      4) 트위터      5) 기타(      )      6) 없음



## 2. 공간 운영 관련

B1. 귀 기관/단체 내 공간은 어떻게 운영되고 있습니까? [1개 선택]

1) 자체운영

2) 위탁운영

B2. 귀 기관/단체 내 공간을 운영하는 주체는 어떻게 됩니까? [1개 선택]

1) 기관

2) 개인

3) 단체(일반)

4) 단체(주민자치)

B3. 그렇다면, 귀 기관/단체 내 공간을 운영하는 주체의 명칭(이름)은 어떻게 됩니까?

B4. 2018년 한 해 동안 귀 기관/단체 내 공간을 실제로 사용한 일 수는 몇 일입니까?

365일 중  일

B5. 귀 기관/단체 내 공간에서 상시 또는 주기적으로 운영하고 있는 프로그램이 있습니까? [1개 선택]

1) 있음

2) 없음

B6. 귀 기관/단체 내 공간 운영을 위한 연도별 예산 현황에 대한 질문입니다.

연도별 전체 예산 및 세부 구분별로 예산을 입력하여 주시기 바랍니다. [전체 예산 필수 응답]

구분	2017년	2018년
전체 예산	백만원	백만원
공간/시설 예산	백만원	백만원
프로그램 운영 예산	백만원	백만원
기타 예산( )	백만원	백만원

B7. 귀 기관/단체 내 공간의 운영규정(규칙)이 마련되어 있습니까? [1개 선택]

1) 마련되어 있음

2) 없음

※ 있음의 기준은 상시 비치 또는 공지 되어 확인 가능한 형태를 의미합니다.

B8. 귀 기관/단체 내 공간의 운영 시간은 어떻게 됩니까? 해당하는 시간을 모두 선택해 주시기 바랍니다.

월별	1) 1월	2) 2월	3) 3월	4) 4월	5) 5월	6) 6월	7) 7월
	8) 8월	9) 9월	10) 10월	11) 11월	12) 12월	13) 전월(1~12월)	
주별	1) 월	2) 화	3) 수	4) 목	5) 금	6) 토	7) 일
	8) 공휴일	9) 평일(월~금)	10) 주말(토~일)	11) 월~일			
일별	오픈 시간	(오전/오후) _____시					
	마감 시간	(오전/오후) _____시					

B9. 귀 기관/단체 내 공간 운영에 있어 특이사항이 있다면 아래에 자유롭게 기재해주세요.

**B10. 귀 기관/단체 내 공간의 대관이 이루어지고 있습니까?** [1개 선택]

- 1) 자체 사용                      2) 대관(상시 대관)                      3) 협의대관(특정 대관)

**B11. [B10의 2,3응답자만] 귀 기관/단체 내 공간 대관 시, 대관 비용은 얼마입니까?**

귀 기관/단체에서 주로 적용하는 비용 기준을 하나 선택하여 적어주세요. [1개 선택]

- 1) 1일 \_\_\_\_\_원      2) 1시간 \_\_\_\_\_원      3) m<sup>2</sup> \_\_\_\_\_원      4) 1명 \_\_\_\_\_원

**B13. 귀 기관/단체는 운영 관련 전문 인력을 보유하고 있습니까?**

보유하고 있는 인력을 모두 선택해 주십시오.

- 1) 교육자                      2) 기획자/활동가                      3) 예술가                      4) 기타(      )

**B14. 귀 기관/단체는 시설 관련 전문 인력을 보유하고 있습니까?**

보유하고 있는 인력을 모두 선택해 주십시오.

- 1) 대관 전문 인력    2) 무대 전문 인력    3) 조명 전문 인력    4) 음향 전문 인력    5) 기타(      )  
6) 시설 관련 전문 인력 없음

**B15. 다음 중 귀 기관/단체에서 보유하고 있는 운영 시스템은 무엇입니까?** 모두 선택해 주십시오.

- 1) 티켓관리 시스템      2) 대관관리 시스템      3) 기타(      )      4) 보유 시스템 없음

**B16. 귀 기관/단체는 SNS를 통해 프로그램, 행사 등 운영과 관련된 정보를 홍보하고 있습니까?**

있다면, 홍보하는 채널을 모두 선택해 주십시오.

- 1) 블로그      2) 페이스북      3) 인스타그램      4) 트위터      5) 기타(      )      6) 없음

**B17. 귀 기관/단체 내 공간을 효율적으로 운영하기 위해 필요한 부분은 무엇입니까?**

아래에 자유롭게 기재해주세요.

### 3. 공간 이용자 현황

C1. 2018년 한 해 동안 귀 기관/단체 내 공간의 이용자는 어느 정도 입니까?

총 이용자 수를 적어주시기 바랍니다. \_\_\_\_\_ 명

C2. 귀 기관/단체 내 공간을 이용하는 대상의 주 연령층은 어떻게 됩니까? [복수 선택]

- 1) 전연령                      2) 10세 이하                      3) 10대                      4) 20대  
5) 30대                      6) 40대                      7) 50대                      8) 60대 이상

C3. 그렇다면, 귀 기관/단체 내 공간을 이용하는 대상의 성별 비율은 어떻게 됩니까? [1개 선택]

- 1) 남 \_\_\_\_\_% 여 \_\_\_\_\_%                      2) 특정할 수 없음

C4. 귀 기관/단체 내 공간을 이용하는 대상의 거주 지역 분포는 어떻게 됩니까? 모두 선택해 주십시오.

수정구	101)신흥1동	102)신흥2동	103)신흥3동	104)태평1동	105)태평2동
	106)태평3동	107)태평4동	108)수진1동	109)수진2동	110)단대동
	111)산성동	112)양지동	113)복정동	114)위례동	115)신촌동
	116)고등동	117)시흥동	118)수정구 전체		
중원구	201)성남동	202)중앙동	203)금광1동	204)금광2동	205)은행1동
	206)은행2동	207)상대원1동	208)상대원2동	209)상대원3동	210)하대원동
	211)도촌동	212)중원구 전체			
분당구	301)분당동	302)수내1동	303)수내2동	304)수내3동	305)정자동
	306)정자1동	307)정자2동	308)정자3동	309)서현1동	310)서현2동
	311)이매1동	312)이매2동	313)야탑1동	314)야탑2동	315)야탑3동
	316)금곡동	317)구미동	318)구미1동	319)판교동	320)삼평동
	321)백현동	322)운중동	323)분당구 전체		
	401) 성남시 이외 지역				

C5. 귀 기관/단체 내 공간을 이용하는 대상의 집단 유형은 어떻게 됩니까? [1개 선택]

- 1) 개인                      2) 가족                      3) 동아리                      4) 마을공동체                      5) 기타(     )

C6. 귀 기관/단체 내 공간을 이용하는 대상의 주 이용 장르는 무엇입니까? [모두 선택]

- 1) 문학                      2) 미술                      3) 음악                      4) 무용                      5) 연극                      6) 영화  
7) 국악                      8) 사진                      9) 건축                      10) 출판 및 만화                      11) 기타(     )

C7. 귀 기관/단체 내 공간을 주로 이용하는 대상의 특이사항이 있다면 아래에 자유롭게 기재해주세요.

C8. 귀 기관/단체 내 공간 활성화를 위해서 개선이 필요하다고 생각하는 부분은 무엇입니까?

가장 개선이 필요한 것부터 순서대로 3가지를 선택해 주십시오.

1순위		2순위		3순위	
-----	--	-----	--	-----	--

- 1) 공간 확대                      2)인테리어                      3) 운영시간 확대                      4) 예산지원                      5) 전문인력 지원                      6) 기타(     )



## 4. 담당자 정보 확인

### [개인 정보 수집, 이용 및 개인 정보의 제 3자 제공 등에 대한 동의서]

개인정보보호법(법률 제13423호) 제15조(개인정보의 수집·이용) 3항(공공기관의 소관 업무 수행)과 제26조(업무위탁에 따른 개인정보의 처리제한)에 의거하여 귀하의 개인정보를 다음과 같이 수집·이용·제3자 제공을 하고자 합니다. 다음의 사항에 대해 충분히 읽어보신 후 동의 여부를 체크하여 주시기 바랍니다.

#### [개인정보 수집 및 이용 동의]

- ◆ 개인정보 수집 항목: 기관/단체명, 소속, 담당자 성명, 전화번호, 이메일
- ◆ 개인정보 활용 목적: 응답자 확인, 설문내용 검증
- ◆ 개인정보 보유 및 이용 기간 : 생활밀착형 문화예술공동체 공간 조성 조사 종료시점까지 보존

※ 귀하는 이에 대한 동의를 거부할 수 있으며, 다만, 동의가 없을 경우 이와 관련된 업무 진행이 불가능 할 수 있음을 알려드립니다.

개인정보 수집 및 이용에 동의함 ☐      개인정보 수집 및 이용에 동의하지 않음 ☐

### [개인정보 수집 동의자만]

### [개인 정보 수집, 이용 및 개인 정보의 제 3자 제공 등에 대한 동의서]

#### [개인정보 제3자 제공 동의]

- ◆ 개인정보를 제공 받는 자 : 성남문화재단
- ◆ 제공되는 개인정보 항목 : 기관/단체명, 소속, 담당자 성명, 전화번호, 이메일
- ◆ 제공받는 자의 개인정보 이용 목적 : 응답자 확인, 설문내용 검증 및 연구
- ◆ 개인정보 보유 및 이용 기간 : 생활밀착형 문화예술공동체 공간 조성 연구 용역 종료시점까지 보존

※ 귀하는 이에 대한 동의를 거부할 수 있으며, 다만, 동의가 없을 경우 이와 관련된 업무 진행이 불가능 할 수 있음을 알려드립니다.

개인정보 3자 제공에 동의함 ☐      개인정보 3자 제공에 동의하지 않음 ☐

### [개인정보 수집 동의자만]

응답 결과에 대한 문의 사항이 있을 경우 확인을 위해 응답자 정보를 요청 드립니다.

귀 기관/단체의 공간관리 담당자 및 운영주체 담당자의 인적사항과 관련된 질문입니다.

공간관리	관리부서		담당자명	
	담당자 전화번호		담당자 이메일	
운영주체	대표자명/담당자명			
	담당자 전화번호		담당자 이메일	

♫ 이상 조사를 마치겠습니다. 지금까지 조사에 응해주셔서 감사합니다 ♫





## 부록. 기관/단체 개별 현황



## 1. 수정구 소재 기관/단체 개별 현황(정보 제공 동의 기관/단체 기준)

- 조사에 응답한 수정구 소재 기관/단체 85개 중 재단으로 정보 제공에 동의한 기관/단체는 66개이며, 각 기관/단체 개별 현황은 다음과 같음
- 기관/단체 유형은 응답 기준으로, 기관/단체 특성에 따라 중복응답으로 진행함
- 이에, 앞서 제시한 리스트 기준 기관/단체 유형별 현황과 차이가 있음

[문화예술공동체 현황] 수정구 소재 기관/단체 개별 현황(1)

NO	기관/단체명	기관/단체 유형	문화 예술 활동 유형	기관/ 단체 구분	기관단체 운영년도	기관단체 건물형태	건물 설립 연도	우편번호	주소(도로명)
1	경기성남교육 도서관	공공도서관	교육	공공	1983년 7월	독립형	1983년	13268	경기도 성남시 수정구 공원로370번길 26
2	수정도서관	공공도서관	교육	공공	2000년 7월	독립형	2000년	13129	경기도 성남시 수정구 수정로332번길 32
3	수정청소년수련관	청소년시설	교육	공공	1994년 8월	독립형	1994년	13268	경기도 성남시 수정구 희망로509번길 20
4	수정중앙노인종합 복지관	노인복지관	교육	공공	2004년 7월	독립형	2004년	13112	경기도 성남시 수정구 성남대로1480번길38
5	산성동복지회관	사회복지관	교육	공공	1994년 10월	독립형	1994년	13130	경기도 성남시 수정구 수정남로 269 3층
6	수진1동복지회관	다목적복지회관	교육	공공	1998년	독립형	1998년	13332	경기도 성남시 수정구 탄리로17번길6
7	태평1동복지회관	다목적복지회관	교육	공공	2017년 4월	독립형	2016년	13306	경기도 성남시 수정구 성남대로 1314
8	태평2동복지회관	노인복지관, 다목적복지회관	교육	공공	2007년 3월	독립형	1991년	13286	경기도 성남시 수정구 남문로111번길 3
9	태평3동복지회관	다목적복지회관	교육	민간	2000년 1월	독립형	1993년	13304	경기도 성남시 수정구 탄리로81번길 7 3층
10	태평4동복지회관	다목적복지회관	교육, 향유	민간	2012년 5월	독립형	2011년	13280	경기도 성남시 수정구 공원로409번길 11
11	공룡책방을 사랑하는모임	마을공동체	교육	민간	2015년	공동형	2009년	13144	경기도 성남시 수정구 산성대로437번길8
12	디딜튼	마을공동체	향유	민간	2016년	공동형	1995년	13141	경기도 성남시 수정구 논골로7번길2
13	마중물	마을공동체	향유	민간	2018년 2월	공동형	1999년	13271	경기도 성남시 수정구 산성대로341
14	안다미로	생활문화센터, 행정복지센터	창작, 교육	민간	2017년 4월	공동형	2017년	13259	경기도 성남시 수정구 공원로418번길 7 3층 301호
15	오픈스페이스 블록스	문화예술단체	창작, 교육, 향유	민간	2016년 7월	공동형	1990년	13299	경기도 성남시 수정구 남문로43번길 13-2
16	재미	공공창작소, 공연장, 마을공동체, 문화예술단체, 문화창조허브, 미술관, 작은영화관	창작, 교육, 향유	민간	2017년 5월	독립형	2016년	13350	경기도 성남시 수정구 공원로349번길 14-1
17	하늘마을 예술 창작소	마을공동체	교육	민간	2017년	공동형	1980년	13353	경기도 성남시 수정구 시민로142번길 16 2층
18	사회적협동조합 문화숨	사회적기업	창작, 교육, 향유	민간	2013년 9월	공동형	2017년	13289	경기도 성남시 수정구 남문로102 3층

성남 생활밀착형 문화예술공동체 공간 조사

[문화예술공동체 현황] 수정구 소재 기관/단체 개별 현황(2)

NO	기관/단체명	기관/단체 유형	문화 예술 활동 유형	기관/ 단체 구분	기관단체 운영년도	기관 단체 건물 형태	건물 설립 연도	우편번호	주소(도로명)
19	미누현대미술관	미술관	교육	공공	2015년 8월	공동형	1993년	13269	경기도 성남시 수정구 공원으로 360 (신흥동,두산아파트) 두산상가 3층
20	산성종합사회 복지관	사회복지관	교육, 향유	민간	2008년 4월	독립형	2007년	13124	경기도 성남시 수정구 수정남로306번길 15-16
21	성남위례종합 사회복지관	사회복지관	교육	민간	2016년 10월	독립형	2016년	13641	경기도 성남시 수정구 위례광장로 311
22	유스바람개비	사회적기업, 작은도서관, 청소년시설	교육	민간	2011년 1월	공동형	1998년	13354	경기도 성남시 수정구 산성대로 287 (신흥동) 3층
23	사회적협동조합 일하는학교	청소년시설	창작, 교육, 향유	민간	2013년 2월	공동형	2013년	13346	경기도 성남시 수정구 수정로 238 (신흥동) 4층
24	경원사회복지회 부설여성장애인 성폭력상담소	여성복지시설	교육	민간	2001년 9월	공동형	2013년	13290	경기도 성남시 수정구 수정북로 92 (태평동,태평동락커뮤니티) 303호
25	성남여성의전화 부설가정폭력통합 상담소	여성복지시설	교육	공공	1994년	공동형	1999년	13290	경기도 성남시 수정구 수정북로100 (태평동,동호빌딩)
26	동네작은도서관	작은도서관	교육	민간	2016년 3월	공동형	1988년	13328	경기도 성남시 수정구 탄리로 47 (수진동) 2층
27	무지개뜨는언덕	다목적복지회관, 마을공동체, 작은도서관, 지역아동센터	교육	민간	2013년	독립형	2010년	13329	경기도 성남시 수정구 제일로138번길1(수진동)
28	세계동화 작은도서관	마을공동체, 작은도서관	교육	민간	2017년 1월	공동형	2016년	13640	경기도 성남시 수정구 위례광장로 320 603호
29	수정중앙노인종합 복지관(수정중앙 작은도서관)	노인복지관, 작은도서관	교육	공공	2004년 9월	독립형	2004년	13112	경기도 성남시 수정구 성남대로1480번길 38 1층 사무실
30	수진2동 작은도서관	작은도서관	교육	공공	2012년 8월	공동형	2002년	13320	경기도 성남시 수정구 성남대로 1204 2층 작은도서관
31	신흥1동 작은도서관	공공도서관, 작은도서관	교육	공공	2011년 11월	독립형	1989년	13340	경기도 성남시 수정구 수정로170번길19-3(신흥동)
32	양지동작은도서관	작은도서관	교육, 향유	공공	2011년 1월	공동형	2011년	13140	경기도 성남시 수정구 산성대로483 (양지동, 양지동 행정복지센터)
33	위례반디 작은도서관	작은도서관	교육	민간	2017년 6월	공동형	2017년	13643	경기도 성남시 수정구 위례중앙로 216 커뮤니티센터2
34	태평1동 작은도서관	공공도서관	향유	공공	2009년 1월	공동형	2009년	13110	경기도 성남시 수정구 모란로 88 2층 작은도서관
35	태평3동 작은도서관	공공도서관	교육	공공	2009년 1월	공동형	2009년	13301	경기도 성남시 수정구 남문로 54 2층 작은도서관
36	태평동작은도서관	마을공동체, 작은도서관	교육, 향유	민간	2009년 9월	독립형	1999년	13308	경기도 성남시 수정구 성남대로1258번길5-13
37	하늘달팽이 작은도서관	다목적복지회관, 작은도서관	교육	민간	2009년 12월	공동형	1991년	13136	경기도 성남시 수정구 양지로35번길 4 지하 하늘달팽이도서관
38	성남문화원	문화원/문화의집	교육	민간	1978년 7월	독립형	1975년	13343	경기도 성남시 수정구 산성대로215번길7
39	홍익서점	지역서점	향유	민간	1994년 12월	독립형	1994년	13136	경기도 성남시 수정구 산성대로523
40	부흥지역아동센터	지역아동센터	창작, 교육	민간	2008년 7월	공동형	1984년	13327	경기도 성남시 수정구 수정남로 51 2층

[문화예술공동체 현황] 수정구 소재 기관/단체 개별 현황(3)

NO	기관/단체명	기관/단체 유형	문화 예술 활동 유형	기관/ 단체 구분	기관단체 운영년도	기관 단체 건물 형태	건물 설립 연도	우편번호	주소(도로명)
41	산성지역아동센터	지역아동센터	창작, 교육, 향유	공공	2006년 3월	독립형	1994년	13130	경기도 성남시 수정구 수정남로269
42	수진동푸른학교 지역아동센터	지역아동센터	창작, 교육	민간	1998년 12월	공동형	1981년	13316	경기도 성남시 수정구 제일로 159 (수진동) 3층
43	시립도담양지동 지역아동센터	지역아동센터	교육	공공	2014년 1월	공동형	1900년	13140	경기도 성남시 수정구 산성대로 483 (양지동,양지동 행정복지센터) 5층
44	신흥동푸른학교 지역아동센터	청소년시설	교육	민간	2005년 1월	공동형	2015년	13350	경기도 성남시 수정구 공원로 343 (신흥동) 4층
45	신흥지역아동센터	지역아동센터	교육	공공	2004년 7월	공동형	2004년	13341	경기도 성남시 수정구 탄리로52번길 32 3층
46	아이들천국지역 아동센터	지역아동센터	향유	민간	1997년 2월	공동형	1988년	13331	경기도 성남시 수정구 탄리로45번길 13 2층
47	우리함께웃는 태평지역아동센터	지역아동센터	교육	공공	2006년 11월	공동형	2004년	13282	경기도 성남시 수정구 수정로217번길 4 2층
48	은혜지역아동센터	지역아동센터	교육	민간	2004년 3월	공동형	1985년	13289	경기도 성남시 수정구 남문로94번길 13 1층
49	하은지역아동센터	지역아동센터	교육	민간	2004년 9월	공동형	1978년	13292	경기도 성남시 수정구 수정북로 60 (태평동) 3층
50	해맞이지역아동 센터	지역아동센터	교육	민간	2007년 12월	공동형	2001년	13305	경기도 성남시 수정구 수정로 131 (태평동, 낙원스카이뷰) 304호
51	힘찬지역아동센터	지역아동센터	향유	민간	2009년 4월	공동형	1991년	13111	경기도 성남시 수정구 모란로 91 (태평동) 4층
52	성남시중장기 청소년쉼터(남자)	청소년시설	교육	공공	2011년 10월	공동형	2011년	13647	경기도 성남시 수정구 위례서일로 12 (창곡동, 우남 이타워 프라자) 8층
53	성남시일시 청소년쉼터	청소년시설	교육	민간	2009년 10월	공동형	1991년	13291	경기도 성남시 수정구 탄리로 80 (태평동) 2층
54	수정청소년수련관	청소년시설	교육	공공	1994년 12월	독립형	1994년	13268	경기도 성남시 수정구 희망로 509번길 20
55	양지동청소년 문화의집	문화원/문화의 집	창작, 교육	공공	2008년 9월	공동형	1999년	13140	경기도 성남시 수정구 산성대로 483 (양지동,양지동 행정복지센터) 6층
56	고등동 행정복지센터	행정복지센터	교육	공공	1991년	독립형	2014년	13105	경기도 성남시 수정구 대왕판교로 982번길 25
57	단대동 행정복지센터	행정복지센터	교육	공공	1988년 7월	독립형	1989년	13145	경기도 성남시 수정구 희망로 506번길 21
58	산성동 행정복지센터	행정복지센터	교육, 향유	공공	2007년 4월	독립형	2007년	13130	경기도 성남시 수정구 수정남로261
59	수진2동 행정복지센터	행정복지센터	창작, 교육	공공	2002년 8월	독립형	2002년	13320	경기도 성남시 수정구 성남대로 1204
60	시흥동 행정복지센터	행정복지센터	교육	공공	2005년 11월	독립형	2005년	13445	경기도 성남시 수정구 여수대로 56번길 6

[문화예술공동체 현황] 수정구 소재 기관/단체 개별 현황(4)

NO	기관/단체명	기관/단체 유형	문화 예술 활동 유형	기관/ 단체 구분	기관단체 운영년도	기관 단체 건물 형태	건물 설립 연도	우편번호	주소(도로명)
61	신흥1동 행정복지센터	행정복지센터	교육	공공	1989년	독립형	1994년	13338	경기도 성남시 수정구 수정로 188번 길7
62	신흥3동 행정복지센터	행정복지센터	교육	공공	2007년 7월	독립형	2007년	13350	경기도 성남시 수정구 공원로 349번길 8
63	위례동 행정복지센터	행정복지센터	교육	공공	2015년 11월	독립형	2015년	13645	경기도 성남시 수정구 위례동로 91
64	절감농부	마을공동체, 문화창조허브	창작	민간	2017년 7월	공동형	1989년	13319	경기도 성남시 수정구 성남대로 1210번길 15-13 (수진동) 지층 1층
65	하다아트컴퍼니	문화예술단체	창작, 향유	민간	2016년 3월	공동형	2000년	13112	경기도 성남시 수정구 복정로96번길 8 (복정동) b01 하다컴퍼니
66	복정동 행정복지센터	행정복지센터	교육	공공	2003년 12월	독립형	2003년	13113	경기도 성남시 수정구 복정로144



## 2. 중원구 소재 기관/단체 개별 현황(정보 제공 동의 기관/단체 기준)

- 조사에 응답한 중원구 소재 기관/단체 69개 중 재단으로 정보 제공에 동의한 기관/단체는 53개이며, 각 기관/단체 개별 현황은 다음과 같음
- 기관/단체 유형은 응답 기준으로, 기관/단체 특성에 따라 중복응답으로 진행함
- 이에, 앞서 제시한 리스트 기준 기관/단체 유형별 현황과 차이가 있음

[문화예술공동체 현황] 중원구 소재 기관/단체 개별 현황(1)

NO	기관/단체명	기관/단체 유형	문화예술활동유형	기관/단체 구분	기관단체 운영년도	기관단체 건물형태	건물 설립 연도	우편번호	주소(도로명)
1	성남시중원도서관	공공도서관	창작, 교육, 향유	민간	2000년 4월	독립형	2000년	13371	경기도 성남시 중원구 원터로17번길46
2	성남시중원 어린이도서관	공공도서관	교육	공공	2010년 11월	독립형	2010년	13177	경기도 성남시 중원구 산성대로408번길 42
3	중원청소년수련관	청소년시설	교육, 향유	공공	2008년 9월	독립형	2007년	13404	경기도 성남시 중원구 둔촌대로 332
4	중원노인종합 복지관	노인복지관	교육	민간	2007년 9월	독립형	2007년	13366	경기도 성남시 중원구 제일로35번길 51
5	황송노인종합 복지관	노인복지관	교육, 향유	민간	2011년 2월	독립형	1991년	13208	경기도 성남시 중원구 금상로 132
6	상대원1동 복지회관	다목적복지회관	교육, 향유	공공	2003년 9월	독립형	2003년	13221	경기도 성남시 중원구 둔촌대로425번길 44
7	상대원2동 제1복지회관	다목적복지회관	교육, 향유	민간	2012년 1월	공동형	1993년	13392	경기도 성남시 중원구 희망로335번길40
8	상대원2동 제2복지회관	다목적복지회관, 작은도서관	교육, 향유	공공	2012년 5월	독립형	2004년	13397	경기도 성남시 중원구 희망로 374
9	상대원3동 복지회관	다목적복지회관	교육	민간	1999년 3월	독립형	1999년	13235	경기도 성남시 중원구 박석로80번길 10
10	은행1동 복지회관	다목적복지회관	교육	공공	1993년 11월	공동형	1992년	13164	경기도 성남시 중원구 은행로 77
11	은행2동 제1복지회관	다목적복지회관	교육	공공	2013년 3월	독립형	1993년	13149	경기도 성남시 중원구 산성대로604번길6
12	은행2동 제2복지회관	다목적복지회관, 작은도서관	교육	민간	2000년 1월	공동형	1993년	13154	경기도 성남시 중원구 은이로27번길 9
13	중앙동복지회관	다목적복지회관	교육	민간	1996년 3월	독립형	1996년	13250	경기도 성남시 중원구 광명로264번길 23 (중앙동, 중앙동 제2노인정) 2층 복지관
14	섬마을공동체	마을공동체	교육, 향유	민간	2012년	공동형	2017년	13427	경기도 성남시 중원구 도촌로7번길 13 1층 마을놀이터 시작
15	성남여성회	마을공동체, 작은도서관	교육	민간	2002년 4월	공동형	2000년	13176	경기도 성남시 중원구 광명로 357-1 2층
16	아이를 사랑하는 엄마들의 모임	공공도서관, 마을공동체	창작, 교육	민간	2017년 10월	공동형	1996년	13236	경기도 성남시 중원구 박석로73번길 3 1층&지층
17	중원 어울림공동체	마을공동체, 작은도서관	교육	민간	1994년 7월	공동형	2015년	13391	경기도 성남시 중원구 둔촌대로 363번길 9 (하대원동, 하대원동호야경로당)
18	뇌건강 체험박물관	박물관	교육	공공	2016년 2월	공동형	2016년	13200	경기도 성남시 중원구 금상로 137 중원구보건소 치매안심센터 지하1층

[문화예술공동체 현황] 중원구 소재 기관/단체 개별 현황(2)

NO	기관/단체명	기관/단체 유형	문화 예술 활동 유형	기관/ 단체 구분	기관단체 운영년도	기관 단체 건물 형태	건물 설립 연도	우편번호	주소(도로명)
19	도촌종합사회 복지관	사회복지관	교육	민간	2014년 9월	공동형	2014년	13421	경기도 성남시 중원구 도촌북로 92 (도촌동)
20	월드비전 성남종합사회 복지관	사회복지관	교육	민간	1973년 6월	독립형	2003년	13167	경기도 성남시 중원구 금빛로89
21	굿패밀리복지재단 굿패밀리상담센터	여성복지시설	교육	민간	2015년 2월	공동형	2004년	13397	경기도 성남시 중원구 희망로 356
22	금광2동작은 도서관	작은도서관	교육	공공	2009년 1월	공동형	2008년	13177	경기도 성남시 중원구 광명로 345 4층
23	꿈&휴작은도서관	작은도서관	교육, 향유	민간	2013년	공동형	2013년	13436	경기도 성남시 중원구 성남대로1000(
24	꿈이 있는 작은도서관	작은도서관	교육	민간	2017년 9월	공동형	2017년	13182	경기도 성남시 중원구 광명로 350 새성남드림센터 3층
25	늘푸른작은도서관	작은도서관	교육, 향유	민간	2016년 9월	공동형	2017년	13356	경기도 성남시 중원구 광명로 79 505호
26	래미안금광 작은도서관	작은도서관	교육	민간	2011년 10월	공동형	2007년	13165	경기도 성남시 중원구 황송로 77 103동 1층 도서관
27	산들마을푸른숲 작은도서관	작은도서관	창작	민간	2016년 11월	공동형	2016년	13434	경기도 성남시 중원구 여수울로 51
28	서안작은도서관	공연장, 작은도서관	교육	공공	2002년 3월	공동형	2002년	13222	경기도 성남시 중원구 박석로41번길 18 서안교회
29	숲에사는달조각 작은도서관	작은도서관	교육, 향유	공공	2013년 7월	공동형	2004년	13397	경기도 성남시 중원구 희망로 374 5층
30	은행다락 작은도서관	작은도서관	교육	민간	2016년 2월	공동형	1990년	13154	경기도 성남시 중원구 은이로 58-2 진보빌라 B01호
31	은행책마루 작은도서관	작은도서관	교육	민간	2016년 5월	공동형	2016년	13163	경기도 성남시 중원구 자혜로57번길 27-1
32	이웃사랑 작은도서관	공공도서관	교육	공공	2015년 6월	공동형	2015년	13247	경기도 성남시 중원구 산성대로 312 3층
33	중원청소년수련관	작은도서관	교육	공공	2008년 11월	독립형	2008년	13404	경기도 성남시 중원구 둔촌대로332
34	책이랑작은도서관	마을공동체, 작은도서관	교육	민간	1995년 5월	독립형	1978년	13224	경기도 성남시 중원구 박석로25번길 44-10
35	금광동푸른학교 지역아동센터	지역아동센터	교육	공공	2005년 12월	공동형	1991년	13182	경기도 성남시 중원구 광명로 354 (금광동) 3층
36	도촌지역아동센터	지역아동센터	교육	민간	2017년 1월	공동형	2008년	13422	경기도 성남시 중원구 도촌남로 148 909동 B1층
37	민들레지역 아동센터	지역아동센터	교육	민간	2000년 3월	공동형	1992년	13154	경기도 성남시 중원구 은이로27번길 9 4층 민들레지역아동센터
38	시립도담상대원동 지역아동센터	지역아동센터	교육	민간	2016년 1월	공동형	1994년	13208	경기도 성남시 중원구 금상로134
39	시립도담성남동 지역아동센터	지역아동센터	교육, 향유	민간	2014년 1월	독립형	1989년	13369	경기도 성남시 중원구 원터로69번길 10 1층
40	월드비전 지역아동센터	지역아동센터	교육	공공	2005년	독립형	2005년	13167	경기도 성남시 중원구 금빛로 89 2층 지역아동센터

[문화예술공동체 현황] 중원구 소재 기관/단체 개별 현황(3)

NO	기관/단체명	기관/단체 유형	문화 예술 활동 유형	기관/ 단체 구분	기관단체 운영년도	기관 단체 건물 형태	건물 설립 연도	우편번호	주소(도로명)
41	즐거운학교지역 아동센터	지역아동센터	교육	민간	1999년 7월	공동형	2012년	13426	경기도 성남시 중원구 도촌남로 37 (도촌동,도촌프라자) 306호
42	함께여는청소년 학교 지역아동센터	지역아동센터	창작, 교육, 향유	민간	2008년 5월	공동형	1993년	13357	경기도 성남시 중원구 광명로 111 (성남동,인성빌딩) 2층
43	성남시단기청소년 쉼터(여자)	청소년시설	교육	민간	1999년 2월	공동형	1999년	13385	경기도 성남시 중원구 마지로 29 (하대원동,럭키 참조은 아파트) 2층
44	성남시중원지역 청소년센터	청소년시설	교육, 향유	민간	2008년 2월	독립형	2008년	13222	경기도 성남시 중원구 박석로41번길 25
45	성남시청소년상담 복지센터	청소년시설	향유	공공	2013년 6월	공동형	2013년	13439	경기도 성남시 중원구 성남대로997번길 25-9 (여수동) 청소년상담복지센터
46	성남시청소년재단 중원청소년수련관	청소년시설	교육	공공	2008년 11월	독립형	2007년	13404	경기도 성남시 중원구 둔촌대로332
47	금광2동 행정복지센터	행정복지센터	향유	공공	2008년 7월	독립형	2008년	13177	경기도 성남시 중원구 광명로 345
48	도촌동 행정복지센터	행정복지센터	교육, 향유	공공	2010년	독립형	2010년	13420	경기도 성남시 중원구 도촌북로 28
49	상대원1동 행정복지센터	행정복지센터	교육	공공	2004년 1월	독립형	2004년	13228	경기도 성남시 중원구 둔촌대로 425
50	성남동 행정복지센터	행정복지센터	교육	공공	1973년 7월	공동형	2017년	13356	경기도 성남시 중원구 광명로 89
51	은행1동 행정복지센터	행정복지센터	교육	공공	1991년	독립형	1991년	13164	경기도 성남시 중원구 은행로 85
52	은행2동 행정복지센터	행정복지센터	향유	공공	1900년	독립형	2014년	13153	경기도 성남시 중원구 은이로 21
53	하대원동 행정복지센터	행정복지센터	교육	공공	1991년 9월	독립형	1991년	13406	경기도 성남시 중원구 둔촌대로 252

### 3. 분당구 소재 기관/단체 개별 현황(정보 제공 동의 기관/단체 기준)

- 조사에 응답한 분당구 소재 기관/단체 98개 중 재단으로 정보 제공에 동의한 기관/단체는 78개이며, 각 기관/단체 개별 현황은 다음과 같음
- 기관/단체 유형은 응답 기준으로, 기관/단체 특성에 따라 중복응답으로 진행함
  - 이에, 앞서 제시한 리스트 기준 기관/단체 유형별 현황과 차이가 있음

[문화예술공동체 현황] 분당구 소재 기관/단체 개별 현황(1)

NO	기관/단체명	기관/단체 유형	문화 예술 활동 유형	기관/ 단체 구분	기관단체 운영년도	기관단체 건물형태	건물 설립 연도	우편번호	주소(도로명)
1	앤갤러리	미술관	교육, 향유	민간	2008년	공동형	2008년	13573	경기도 성남시 분당구 새마을로 95 (서현동) 앤갤러리
2	나폴레옹갤러리	미술관	향유	민간	2017년	공동형	2017년	13487	경기도 성남시 분당구 대왕판교로645번길 36 (삼평동) ns쇼핑 별관 1층
3	무지개도서관	공공도서관	교육	공공	2013년 9월	독립형	2013년	13623	경기도 성남시 분당구 구미로 111 (구미동)
4	성남시판교어린이 도서관	공공도서관	교육, 향유	공공	2015년 4월	독립형	2014년	13531	경기도 성남시 분당구 판교역로 75
5	판교도서관	공공도서관	교육	공공	2010년 3월	공동형	2010년	13477	경기도 성남시 분당구 운중로 225번길 37
6	분당정자청소년 수련관	공연장	창작, 교육, 향유	공공	2010년 1월	독립형	2004년	13554	경기도 성남시 분당구 성남대로407번길 12
7	판교청소년수련관	공연장, 청소년시설	향유	공공	2010년 3월	공동형	2010년	13477	경기도 성남시 분당구 운중로225번길 37
8	중앙공원 야외공연장	공연장	향유	공공	2008년	독립형	2003년	13598	경기도 성남시 분당구 성남대로 550
9	분당노인종합 복지관	노인복지관	교육	공공	2011년	독립형	2008년	13606	경기도 성남시 분당구 불정로 50
10	하얀마을다목적 복지회관	다목적복지회관	교육	공공	2016년 5월	독립형	2016년	13633	경기도 성남시 분당구 금곡로25번길 10
11	NAVER LIBRARY	작은도서관	창작, 교육, 향유	민간	2010년 11월	공동형	2010년	13561	경기도 성남시 분당구 불정로 6 그린팩토리 1,2층
12	동고동락	마을공동체	향유	민간	2010년	공동형	1994년	13607	경기도 성남시 분당구 내정로 94 (정자동,한솔마을주공7단지아파트) 712동 210호
13	서연 사회적협동조합	문화예술단체, 사회적기업, 작은도서관	창작, 교육, 향유	민간	2016년 2월	공동형	1995년	13505	경기도 성남시 분당구 장미로92번길 4-4 (야탑동) 지층 1호
14	성남서현문화의집	문화원/문화의 집	교육	공공	2015년 9월	독립형	1992년	13588	경기도 성남시 분당구 중앙공원로 39번길 29
15	성남문화재단 성남큐브미술관	미술관	향유	공공	2010년 8월	공동형	2010년	13514	경기도 성남시 분당구 성남대로 808
16	판교박물관	박물관	교육, 향유	공공	2013년	독립형	2013년	13473	경기도 성남시 분당구 판교로191(판교동)
17	판교환경생태 학습원	식물원	교육	민간	2012년 4월	독립형	2012년	13487	경기도 성남시 분당구 대왕판교로645번길 21
18	분당종합 사회복지관	사회복지관	향유	민간	1995년 9월	독립형	1996년	13616	경기도 성남시 분당구 정자일로 33

## [문화예술공동체 현황] 분당구 소재 기관/단체 개별 현황(2)

NO	기관/단체명	기관/단체 유형	문화 예술 활동 유형	기관/ 단체 구분	기관단체 운영년도	기관 단체 건물 형태	건물 설립 연도	우편번호	주소(도로명)
19	중탑종합 사회복지관	사회복지관, 지역아동센터	향유	민간	1993년 12월	공동형	2016년	13513	경기도 성남시 분당구 판교로 607
20	청솔종합 사회복지관	사회복지관	교육, 향유	공공	2012년 12월	공동형	1994년	13617	경기도 성남시 분당구 미금로 246
21	판교종합 사회복지관	사회복지관	교육	민간	2016년	독립형	2015년	13483	경기도 성남시 분당구 운중로 254
22	한솔종합 사회복지관	사회복지관	향유	민간	1994년 12월	공동형	1994년	13607	경기도 성남시 분당구 내정로 94
23	(재)성남문화재단 (성남아트센터)	공연장, 미술관	교육, 향유	공공	2004년 12월	독립형	2005년	13514	경기도 성남시 분당구 성남대로 808
24	판교환경 생태학습원	식물원	교육	공공	2012년 4월	독립형	2012년	13487	경기도 성남시 분당구 대왕판교로645번길 21
25	가온누리 작은도서관	작은도서관	향유	민간	2010년 4월	공동형	2009년	13475	경기도 성남시 분당구 서판교로 147 원마을 11단지 내 가온누리 작은도서관
26	독수리작은도서관	작은도서관	교육	민간	2011년 11월	공동형	2010년	13527	경기도 성남시 분당구 동판교로 122 (
27	마루아라 작은도서관	작은도서관	교육	민간	2014년 8월	공동형	2014년	13533	경기도 성남시 분당구 동판교로91
28	백현3꿈꾸는 작은도서관	작은도서관	교육	공공	2015년 11월	독립형	2015년	13534	경기도 성남시 분당구 동판교로 92 305동 별관
29	분당구미어린이 작은도서관	작은도서관	교육	민간	2005년 11월	공동형	2005년	13627	경기도 성남시 분당구 미금일로90번길 36-5 2층
30	분당서현 청소년수련관	청소년시설	교육	공공	2008년 11월	독립형	2008년	13587	경기도 성남시 분당구 불정로 386번길 38
31	수내1동 작은도서관	작은도서관	교육	공공	2009년 1월	공동형	1999년	13597	경기도 성남시 분당구 내정로173번길21 (수내동,수내1동행정복지센터)
32	아름넌작은도서관	작은도서관	창작	민간	2010년 12월	공동형	2010년	13532	경기도 성남시 분당구 판교역로102
33	아름드리 작은도서관	작은도서관	교육, 향유	민간	1999년 6월	공동형	1994년	13508	경기도 성남시 분당구 야탑로245번길 11 관리실 지하
34	어울림작은도서관	공공도서관	교육	민간	2014년 8월	공동형	2009년	13526	경기도 성남시 분당구 동판교로 156 (910동 지하1층)어울림작은도서관
35	웃는책작은도서관	작은도서관	창작, 교육	민간	2011년	공동형	2002년	13610	경기도 성남시 분당구 느티로 73 (정자동,현대빌딩) 303호
36	정자청소년 작은도서관	작은도서관	교육	공공	2004년 10월	공동형	2004년	13554	경기도 성남시 분당구 성남대로407번길12 (정자동)
37	춤추는무지개나무 작은도서관	공공도서관	교육	민간	2013년 7월	공동형	1999년	13626	경기도 성남시 분당구 미금로34번길 15 (구미동) 무지개홀 5층
38	카르페디엠 작은도서관	작은도서관	창작, 교육, 향유	민간	2013년 9월	공동형	1992년	13505	경기도 성남시 분당구 장미로92번길 4-4(야탑동)
39	하늘빛작은도서관	작은도서관	교육	민간	2015년 5월	공동형	2015년	13625	경기도 성남시 분당구 미금로33번길 26 (구미동) 효빌딩 5층
40	한림풀에버 작은도서관	작은도서관	교육	민간	2018년 3월	공동형	2009년	13481	경기도 성남시 분당구 서판교로 29

[문화예술공동체 현황] 분당구 소재 기관/단체 개별 현황(3)

NO	기관/단체명	기관/단체 유형	문화 예술 활동 유형	기관/ 단체 구분	기관단체 운영년도	기관 단체 건물 형태	건물 설립 연도	우편번호	주소(도로명)
41	한빛 작은도서관	작은도서관	창작, 교육	민간	2014년 7월	공동형	2009년	13478	경기도 성남시 분당구 서판교로 73 커뮤니티센터내
42	한솔작은도서관	작은도서관	교육	공공	2004년 3월	공동형	2004년	13607	경기도 성남시 분당구 내정로 94
43	해담은푸그 작은도서관	작은도서관	교육	민간	2015년 3월	공동형	2013년	13528	경기도 성남시 분당구 동판교로 123
44	성남시 한마음복지관	장애인복지관	창작, 교육, 향유	민간	2011년 8월	독립형	2011년	13508	경기도 성남시 분당구 야탑로 227
45	공손서점	지역서점	교육	민간	2017년 7월	공동형	1999년	13586	경기도 성남시 분당구 돌마로 478 (서현동,창인프라자) 지하1층
46	그림책NORI, 우당탕탕 예술놀이단	문화예술단체, 지역서점	창작, 교육, 향유	민간	2010년 11월	공동형	2000년	13601	경기도 성남시 분당구 발이봉남로39번길 1 (수내동) 1층, 지하, 2층
47	작은책방	지역서점, 청소년시설	교육	민간	2016년	공동형	1999년	13604	경기도 성남시 분당구 불곡남로 21번길 1
48	좋은날의책방 (주)네오블	지역서점	향유	민간	2016년 4월	공동형	1999년	13610	경기도 성남시 분당구 느티로63번길 27 (정자동) 1층
49	시립도담분당동 지역아동센터	지역아동센터	창작, 교육, 향유	공공	2013년 12월	독립형	1997년	13584	경기도 성남시 분당구 장안로62번길 38 (분당동)
50	야긴과보아즈 지역아동센터	지역아동센터	창작, 교육	민간	2011년 2월	공동형	1998년	13632	경기도 성남시 분당구 미금일로 71 (구미동,하나빌딩) 3층1호
51	중탑지역아동센터	사회복지관, 지역아동센터	교육	민간	2017년 9월	공동형	2016년	13513	경기도 성남시 분당구 판교로 607
52	창조지역아동센터	지역아동센터	창작, 교육, 향유	민간	2005년 4월	공동형	2004년	13604	경기도 성남시 분당구 불곡로4 리더스프라자 304호
53	청소년비전센터	지역아동센터	교육	공공	2008년 1월	공동형	1996년	13633	경기도 성남시 분당구 미금일로 65 (구미동) 304호
54	초원교실 지역아동센터	지역아동센터	교육	민간	2001년 6월	공동형	1995년	13612	경기도 성남시 분당구 정자로76번길 5 (정자동,성남프라자) 5층
55	판교푸른학교 지역아동센터	지역아동센터	교육, 향유	민간	2005년 5월	공동형	2005년	13491	경기도 성남시 분당구 동판교로 212 (삼평동,롯데마을6단지아파트) 주민복지관B동1층
56	할렐루야야탑 지역아동센터	지역아동센터	교육	공공	2017년 1월	공동형	1999년	13508	경기도 성남시 분당구 야탑로 245 (야탑동, 목련프라자) 3층
57	성남미디어센터	지역영상미디어 센터	창작, 교육, 향유	공공	2012년 12월	공동형	2012년	13514	경기도 성남시 분당구 성남대로 808 (야탑동,성남아트센터) 큐브플라자 1층
58	분당서현 청소년수련관	청소년시설	교육, 향유	공공	2010년 1월	독립형	2003년	13587	경기도 성남시 분당구 불정로 386번길 38
59	분당정자 청소년수련관	청소년시설	교육	공공	2004년 10월	독립형	2004년	13554	경기도 성남시 분당구 성남대로 407번길 12
60	분당판교 청소년수련관	청소년시설	창작, 교육	공공	2010년 3월	공동형	2010년	13477	경기도 성남시 분당구 운중로225번길 37

[문화예술공동체 현황] 분당구 소재 기관/단체 개별 현황(4)

NO	기관/단체명	기관/단체 유형	문화 예술 활동 유형	기관/ 단체 구분	기관단체 운영년도	기관 단체 건물 형태	건물 설립 연도	우편번호	주소(도로명)
61	금곡동 행정복지센터	행정복지센터	교육	공공	1994년 6월	독립형	1994년	13615	경기도 성남시 분당구 성남대로171번길 14
62	백현동 행정복지센터	마을공동체, 행정복지센터	교육	공공	2011년 2월	독립형	2011년	13532	경기도 성남시 분당구 동판교로21
63	분당동 행정복지센터	행정복지센터	향유	공공	1973년 7월	공동형	-	13583	경기도 성남시 분당구 장안로37 (분당동)
64	삼평동 행정복지센터	행정복지센터	교육	공공	2010년 11월	독립형	2010년	13490	경기도 성남시 분당구 동판교로 266번길 7
65	서현1동 행정복지센터	행정복지센터	교육	공공	2005년	독립형	2001년	13588	경기도 성남시 분당구 중앙공원로39번길 35
66	서현2동 행정복지센터	행정복지센터	교육	공공	2000년 12월	독립형	1992년	13586	경기도 성남시 분당구 돌마로476번길 17
67	수내1동 행정복지센터	작은도서관, 행정복지센터	교육	공공	1992년 5월	독립형	2005년	13597	경기도 성남시 분당구 내정로 173번길 21
68	수내3동 행정복지센터	행정복지센터	교육	공공	1992년	독립형	1992년	13600	경기도 성남시 분당구 돌마로 356번길 43
69	야탑1동 행정복지센터	행정복지센터	교육	공공	2008년 7월	독립형	2008년	13506	경기도 성남시 분당구 장미로86번길 18
70	야탑2동 행정복지센터	행정복지센터	교육	공공	1997년	독립형	1997년	13520	경기도 성남시 분당구 야탑로76번길 5
71	이매1동 행정복지센터	행정복지센터	교육	공공	1993년 8월	독립형	1993년	13566	경기도 성남시 분당구 성남대로779번길 10
72	이매2동 행정복지센터	작은도서관, 행정복지센터	창작, 교육	공공	1993년 1월	독립형	1993년	13523	경기도 성남시 분당구 탄천로79번길 19
73	정자1동 행정복지센터	행정복지센터	교육	공공	2015년 5월	공동형	2017년	13554	경기도 성남시 분당구 성남대로407번길 12 2층
74	정자2동 행정복지센터	행정복지센터	교육, 향유	공공	2001년 1월	독립형	2009년	13607	경기도 성남시 분당구 내정로 66
75	정자동 행정복지센터	행정복지센터	교육	공공	1996년 1월	독립형	1996년	13612	경기도 성남시 분당구 황새울로 18번길 14
76	판교동 행정복지센터	행정복지센터	향유	공공	1991년 9월	독립형	2009년	13479	경기도 성남시 분당구 서판교로 32번길 9
77	커먼키친	공연장, 문화예술단체	창작, 향유	민간	2015년	공동형	2015년	13494	경기도 성남시 분당구 판교역로 235 (삼평동,에이치스퀘어 엔동) B107 커먼키친
78	성남문화재단 책테마파크	문화예술단체, 작은도서관	향유	공공	2004년 4월	독립형	2005년	13576	경기도 성남시 분당구 문정로 145 (율동,율동공원) 책테마파크





## 성남 생활밀착형 문화예술공동체 공간 조사 결과 보고서

---

주 관 기 관 : (재)성남문화재단

조 사 기 관 : (주)마크로밀엠브레인

제 출 일 : 2019. 06



Copyright© MACROMIL EMBRAIN All Rights Reserved.

Address. 10~14th Fl. Tower 837 Bldg. 318, Gangnam-daero, Gangnam-gu, Seoul, Korea, 135-937

Phone. +82-02-3444-4000 | Web. [www.embrain.com](http://www.embrain.com)